



Dossier Technique Immobilier

Numéro de dossier : /VILLENEUVE-SAINT-
Date du repérage : GEORGES/2022/3998
12/10/2022



Désignation du ou des bâtiments

Localisation du ou des bâtiments :

Département : ...**Val-de-Marne**

Adresse :**59, avenue du Président Wilson**

Commune :**94190 VILLENEUVE-SAINT-GEORGES**
Section cadastrale AH, Parcelle(s) n°
223

Désignation et situation du ou des lot(s) de copropriété :

1er étage, 2ème porte, Lot numéro 4,
une cave lot N° 12

Périmètre de repérage :

Ensemble des parties privatives

Désignation du propriétaire

Désignation c

Nom et prénc

Adresse :

Objet de la mission :

Constat amiante avant-vente

Métrage (Lol Carrez)

Diag. Installations Electricité

Etat des Risques et Pollutions

Exposition au plomb (CREP)

Diagnostic de Performance Energétique



Résumé de l'expertise n° /VILLENEUVE-SAINT- GEORGES/2022/3998

Cette page de synthèse ne peut être utilisée indépendamment du rapport d'expertise complet.



Désignation du ou des bâtiments

Localisation du ou des bâtiments :

Adresse : **59, avenue du Président Wilson**








Commune : **94190 VILLENEUVE-SAINT-GEORGES**

Section cadastrale AH, Parcelle(s) n° 223

Désignation et situation du ou des lot(s) de copropriété :

1er étage, 2ème porte, Lot numéro 4, une cave lot N° 12

Périmètre de repérage : ... **Ensemble des parties privatives**

	Prestations	Conclusion
	CREP	Lors de la présente mission il a été mis en évidence la présence de revêtements contenant du plomb au-delà des seuils en vigueur.
	Amiante	Dans le cadre de la mission, il n'a pas été repéré de matériaux et produits susceptibles de contenir de l'amiante.
	Électricité	L'installation intérieure d'électricité comporte une ou des anomalies pour laquelle ou lesquelles il est vivement recommandé d'agir afin d'éliminer les dangers qu'elle(s) présente(nt).
	Etat des Risques et Pollutions	Voir Erp
	DPE	 <p>Estimation des coûts annuels : entre 930 € et 1 290 € par an Prix moyens des énergies indexés au 1er janvier 2021 Numéro enregistrement ADEME : 2294E2485251G</p>
	Mesurage	Superficie Loi Carrez totale : 34.95 m ² Superficie habitable totale : 34.95 m ²



Certificat de superficie de la partie privative

Numéro de dossier : /VILLENEUVE-SAINT-
Date du repérage : GEORGES/2022/3998
Heure d'arrivée : 12/10/2022
Durée du repérage : 14 h 30
01 h 00

La présente mission consiste à établir la superficie de la surface privative des biens ci-dessous désignés, afin de satisfaire aux dispositions de la loi pour l'Accès au logement et un urbanisme rénové (ALUR) du 24 mars 2014 art. 54 II et V, de la loi n° 96/1107 du 18 décembre 1996, n°2014-1545 du 20 décembre 2014 et du décret n° 97/532 du 23 mai 1997, en vue de reporter leur superficie dans un acte de vente à intervenir, en aucun cas elle ne préjuge du caractère de décence ou d'habilité du logement.

Extrait de l'Article 4-1 - La superficie de la partie privative d'un lot ou d'une fraction de lot, mentionnée à l'article 46 de la loi du 10 juillet 1965, est la superficie des planchers des locaux clos et couverts après déduction des surfaces occupées par les murs, cloisons, marches et cages d'escalier, gaines, embrasures de portes et de fenêtres. Il n'est pas tenu compte des planchers des parties des locaux d'une hauteur inférieure à 1,80 m.

Extrait Art.4-2 - Les lots ou fractions de lots d'une superficie inférieure à 8 mètres carrés ne sont pas pris en compte pour le calcul de la superficie mentionnée à l'article 4-1.

Désignation du ou des bâtiments

Localisation du ou des bâtiments :
Département : **Val-de-Marne**
Adresse : **59, avenue du Président Wilson**
Commune : **94190 VILLENEUVE-SAINT-GEORGES**
Section cadastrale AH, Parcelle(s) n°
223
Désignation et situation du ou des lot(s) de copropriété :
1er étage, 2ème porte, Lot numéro 4,
une cave lot N° 12

Désignation du propriétaire

Désignation du
Nom et prénom
Adresse :

Donneur d'ordre (sur déclaration de l'intéressé)

Nom et prénom : **SCP KLEIN SUISSA ROBILLARD - Me**
ROBILLARD
Adresse : **24-26 avenue du général de Gaulle**
93110 ROSNY-SOUS-BOIS

Repérage

Périmètre de repérage : **Ensemble des parties privatives**

Désignation de l'opérateur de diagnostic

Nom et prénom :
Raison sociale et nom de l'entreprise : **Ariane Environnement**
Adresse : **16 Avenue de Fredy**
93250 VILLEMOMBLE
Numéro SIRET : **452900202**
Désignation de la compagnie d'assurance : ... **AXA**
Numéro de police et date de validité : **10882805304 - 01/01/2023**

Superficie privative en m² du ou des lot(s)

Surface loi Carrez totale : 34.95 m² (trente-quatre mètres carrés quatre-vingt-quinze)

Résultat du repérage

Date du repérage : **12/10/2022**
Documents remis par le donneur d'ordre à l'opérateur de repérage : **Néant**
Liste des pièces non visitées : **Cave (Absence de clef et non localisée)**
Représentant du propriétaire (accompagnateur) : **Me ROBILLARD**
Tableau récapitulatif des surfaces de chaque pièce au sens Loi Carrez :

Parties de l'immeuble bâties visitées	Superficie privative au sens Carrez	Surface au sol	Commentaires
Entrée	1.87	1.87	
W.C douche	1.79	1.79	
Cuisine	6.53	6.53	
Chambre	12.11	12.11	
Séjour	12.65	12.65	

Superficie privative en m² du ou des lot(s) :

Surface loi Carrez totale : 34.95 m² (trente-quatre mètres carrés quatre-vingt-quinze)
Surface au sol totale : 34.95 m² (trente-quatre mètres carrés quatre-vingt-quinze)

Fait à **VILLEMOMBLE**, le **12/10/2022**

Par :

Ariane Environnement
SASU CPE
16 avenue de Fredy, 93250, Villemomble
ariane.environnement@hotmail.fr
RCS BOBIGNY 452 900 202
CODE NA271298

Aucun document n'a été mis en annexe





Rapport de mission de repérage des matériaux et produits contenant de l'amiante pour l'établissement du constat établi à l'occasion de la vente d'un immeuble bâti (Listes A et B de l'annexe 13-9 du Code de la Santé publique)

Numéro de dossier : /VILLENEUVE-SAINT-
Date du repérage : GEORGES/2022/3998
12/10/2022

Références réglementaires et normatives

Textes réglementaires	Articles L. 1334-13, R. 1334-20 et 21, R. 1334-23 et 24, Annexe 13.9 du Code de la Santé Publique; Arrêtés du 12 décembre 2012 et 26 juin 2013, décret 2011-629 du 3 juin 2011, arrêté du 1 ^{er} juin 2015.
Norme(s) utilisée(s)	Norme NF X 46-020 d'Août 2017 : Repérage des matériaux et produits contenant de l'amiante dans les immeubles bâtis

Immeuble bâti visité

Adresse	Rue : 59, avenue du Président Wilson Bât., escalier, niveau, appartement n°, lot n°: 1er étage, 2ème porte, Lot numéro 4, une cave lot N° 12 Code postal, ville : . 94190 VILLENEUVE-SAINT-GEORGES Section cadastrale AH, Parcelle(s) n° 223
Périmètre de repérage : Ensemble des parties privatives
Type de logement : Appartement
Fonction principale du bâtiment : Habitation (partie privative d'immeuble)
Date de construction : < 1997

Le propriétaire et le donneur d'ordre

Le(s) propriétaire(s) :	Nom et prénom : .. Adresse :
Le donneur d'ordre	Nom et prénom : SCP KLEIN SUISSA ROBILLARD - Me ROBILLARD Adresse : 24-26 avenue du général de Gaulle 93110 ROSNY-SOUS-BOIS

Le(s) signataire(s)

	NOM Prénom	Fonction	Organisme certification	Détail de la certification
Opérateur(s) de repérage ayant participé au repérage ----- Personne(s) signataire(s) autorisant la diffusion du rapport		Opérateur de repérage	DEKRA Certification Immeuble la Boursidière - Porte I - Rue de La Boursidière 92350 LE PLESSIS-ROBINSON	Obtention : 24/07/2022 Échéance : 23/07/2029 N° de certification : DTI2094
Raison sociale de l'entreprise : Ariane Environnement (Numéro SIRET : 45290020200022) Adresse : 16 Avenue de Fredy, 93250 VILLEMOMBLE Désignation de la compagnie d'assurance : AXA Numéro de police et date de validité : 10882805304 - 01/01/2023				

Le rapport de repérage

Date d'émission du rapport de repérage : 12/10/2022, remis au propriétaire le 12/10/2022
Diffusion : le présent rapport de repérage ne peut être reproduit que dans sa totalité, annexes incluses
Pagination : le présent rapport avec les annexes comprises, est constitué de 12 pages

Sommaire

- 1 Les conclusions
- 2 Le(s) laboratoire(s) d'analyses
- 3 La mission de repérage
 - 3.1 L'objet de la mission
 - 3.2 Le cadre de la mission
 - 3.2.1 L'intitulé de la mission
 - 3.2.2 Le cadre réglementaire de la mission
 - 3.2.3 L'objectif de la mission
 - 3.2.4 Le programme de repérage de la mission réglementaire.
 - 3.2.5 Programme de repérage complémentaire (le cas échéant)
 - 3.2.6 Le périmètre de repérage effectif
- 4 Conditions de réalisation du repérage
 - 4.1 Bilan de l'analyse documentaire
 - 4.2 Date d'exécution des visites du repérage in situ
 - 4.3 Écarts, adjonctions, suppressions par rapport aux normes en vigueur
 - 4.4 Plan et procédures de prélèvements
- 5 Résultats détaillés du repérage
 - 5.1 Liste des matériaux ou produits contenant de l'amiante, états de conservation, conséquences réglementaires (fiche de cotation)
 - 5.2 Liste des matériaux ou produits susceptibles de contenir de l'amiante, mais n'en contenant pas après analyse
 - 5.3 Liste des matériaux ou produits ne contenant pas d'amiante sur justificatif
- 6 Signatures
- 7 Annexes

1. – Les conclusions

Avertissement : les textes ont prévu plusieurs cadres réglementaires pour le repérage des matériaux ou produits contenant de l'amiante, notamment pour les cas de démolition d'immeuble. **La présente mission de repérage ne répond pas aux exigences prévues pour les missions de repérage des matériaux et produits contenant de l'amiante avant démolition d'immeuble ou avant réalisation de travaux dans l'immeuble concerné et son rapport ne peut donc pas être utilisé à ces fins.**

1.1. Dans le cadre de mission décrit à l'article 3.2, il n'a pas été repéré de matériaux ou produits contenant de l'amiante.

1.2. Dans le cadre de mission décrit à l'article 3.2 les locaux ou parties de locaux, composants ou parties de composants qui n'ont pu être visités et pour lesquels des investigations complémentaires sont nécessaires afin de statuer sur la présence ou l'absence d'amiante :

Localisation	Parties du local	Raison
Cave	Toutes	Absence de def et non localisée

Certains locaux, parties de locaux ou composants n'ont pas pu être sondés, des investigations approfondies doivent être réalisées afin d'y vérifier la présence éventuelle d'amiante. Les obligations réglementaires du (des) propriétaire(s) prévues aux articles R.1334-15 à R.1334-18 du Code de la Santé Publique, ne sont pas remplies conformément aux dispositions de l'article 3 de l'arrêté du 12 Décembre 2012 (Listes "A" et "B"). De ce fait le vendeur reste responsable au titre des vices cachés en cas de présence d'Amiante. En cas de présence d'Amiante, et si il y a obligation de retrait, ce dernier sera à la charge du vendeur.

2. – Le(s) laboratoire(s) d'analyses

Raison sociale et nom de l'entreprise : ... Il n'a pas été fait appel à un laboratoire d'analyse

Adresse : -

Numéro de l'accréditation Cofrac : -

3. – La mission de repérage

3.1 L'objet de la mission

Dans le cadre de la vente de l'immeuble bâti, ou de la partie d'immeuble bâti, décrit en page de couverture du présent rapport, la mission consiste à repérer dans cet immeuble, ou partie d'immeuble, certains matériaux ou produits contenant de l'amiante conformément à la législation en vigueur.

Pour s'exonérer de tout ou partie de sa garantie des vices cachés, le propriétaire vendeur annexe à la promesse de vente ou au contrat de vente le présent rapport.

3.2 Le cadre de la mission

3.2.1 L'intitulé de la mission

«Repérage en vue de l'établissement du constat établi à l'occasion de la vente de tout ou partie d'un immeuble bâti».

3.2.2 Le cadre réglementaire de la mission

L'article L 271-4 du code de la construction et de l'habitation prévoit qu' «en cas de vente de tout ou partie d'un immeuble bâti, un dossier de diagnostic technique, fourni par le vendeur, est annexé à la promesse de vente ou, à défaut de promesse, à l'acte authentique de vente. En cas de vente publique, le dossier de diagnostic technique est annexé au cahier des charges.»

Le dossier de diagnostic technique comprend, entre autres, «l'état mentionnant la présence ou l'absence de matériaux ou produits contenant de l'amiante prévu à l'article L. 1334-13 du même code».

La mission, s'inscrivant dans ce cadre, se veut conforme aux textes réglementaires de référence mentionnés en page de couverture du présent rapport.

3.2.3 L'objectif de la mission

«Le repérage a pour objectif d'identifier et de localiser les matériaux et produits contenant de l'amiante mentionnés en annexe du Code la santé publique.»

L'Annexe du Code de la santé publique est l'annexe 13.9 (liste A et B).

3.2.4 Le programme de repérage de la mission réglementaire

Le programme de repérage est défini à minima par l'Annexe 13.9 (liste A et B) du Code de la santé publique et se limite pour une mission normale à la recherche de matériaux et produits contenant de l'amiante dans les composants et parties de composants de la construction y figurant.

En partie droite l'extrait du texte de l'Annexe 13.9

Important : Le programme de repérage de la mission de base est limitatif. Il est plus restreint que celui élaboré pour les missions de repérage de matériaux ou produits contenant de l'amiante avant démolition d'immeuble ou celui à élaborer avant réalisation de travaux.

Liste A	
Composant de la construction	Partie du composant à vérifier ou à sonder
Flocages, Calorifugages, Faux plafonds	Flocages
	Calorifugages
	Faux plafonds

Liste B	
Composant de la construction	Partie du composant à vérifier ou à sonder
1. Parois verticales intérieures	
Murs, Cloisons "en dur" et Poteaux (périphériques et intérieurs)	Enduits projetés
	Revêtement dur (plaques de menuiseries)
	Revêtement dur (amiante-ciment)
	Entourages de poteaux (carton)
	Entourages de poteaux (amiante-ciment)
	Entourages de poteaux (matériau sandwich)
Cloisons (légers et préfabriqués), Gains et Coffres verticaux	Enduits projetés
	Panneaux de cloisons
2. Planchers et plafonds	
Plafonds, Poutres et Charpentes, Gains et Coffres Horizontaux	Enduits projetés
	Panneaux collés ou vissés
Planchers	Dalles de sol
3. Conduits, canalisations et équipements intérieurs	
Conduits de fluides (air, eau, autres fluides)	Conduits
	Enveloppes de calorifuges
Clapets / volets coupe-feu	Clapets coupe-feu
	Volets coupe-feu
Portes coupe-feu	Rebouchage
	Joints (tresses)
Vide-ordures	Joints (bandes)
	Conduits
4. Eléments extérieurs	
Toitures	Plaques (composites)
	Plaques (fibres-ciment)
	Ardoises (composites)
	Ardoises (fibres-ciment)
	Accessoires de couvertures (composites)
	Accessoires de couvertures (fibres-ciment)
Bardages et façades légers	Bardeaux bitumineux
	Plaques (composites)
	Plaques (fibres-ciment)
	Ardoises (composites)
	Ardoises (fibres-ciment)
	Panneaux (composites)
Conduits en toiture et façade	Panneaux (fibres-ciment)
	Conduites d'eau pluviales en amiante-ciment
	Conduites d'eau usées en amiante-ciment
	Conduits de fumée en amiante-ciment

3.2.5 Programme de repérage complémentaire (le cas échéant)

En plus du programme de repérage réglementaire, le présent rapport porte sur les parties de composants suivantes :

Composant de la construction	Partie du composant ayant été inspecté (Description)	Sur demande ou sur information
Néant	-	

3.2.6 Le périmètre de repérage effectif

Il s'agit de l'ensemble des locaux ou parties de l'immeuble concerné par la mission de repérage figurant sur le schéma de repérage joint en annexe à l'exclusion des locaux ou parties d'immeuble n'ayant pu être visités.

Descriptif des pièces visitées

Entrée,
W.Cdouche,

Cuisine,
Chambre,
Séjour

Localisation	Description
Entrée	Sol Substrat : Carrelage Mur A, B, C, D Substrat : Plâtre Revêtement : Peinture Plafond Substrat : Plâtre Revêtement : Peinture Plinthes Substrat : Carrelage Porte Substrat : Bois Revêtement : Peinture
W.Cdouche	Sol Substrat : Carrelage Mur A, B, C, D Substrat : Plâtre Revêtement : Carrelage Plafond Substrat : lambris pvc
Cuisine	Sol Substrat : Carrelage Mur A, B, C, D Substrat : Plâtre Revêtement : Peinture Plafond Substrat : Plâtre Revêtement : Peinture Plinthes Substrat : Carrelage Fenêtre Substrat : PVC garde-corps Substrat : Métal Revêtement : Peinture
Chambre	Sol Substrat : Parquet Mur A, B, C, D Substrat : Plâtre Revêtement : Peinture Plafond Substrat : Plâtre Revêtement : Peinture Plinthes Substrat : Bois Revêtement : Peinture Fenêtre Substrat : PVC Porte Substrat : Bois Revêtement : Peinture
Séjour	Sol Substrat : Parquet Mur A, B, C, D, E, F, G, H, I, J Substrat : Plâtre Revêtement : Peinture Plafond Substrat : Plâtre Revêtement : Peinture Plinthes Substrat : Bois Revêtement : Peinture Fenêtre Substrat : PVC Porte Substrat : Bois Revêtement : Peinture garde-corps Substrat : Métal Revêtement : Peinture

4. – Conditions de réalisation du repérage

4.1 Bilan de l'analyse documentaire

Documents demandés	Documents remis
Rapports concernant la recherche d'amiante déjà réalisés	Non
Documents décrivant les ouvrages, produits, matériaux et protections physiques mises en place	Non
Éléments d'information nécessaires à l'accès aux parties de l'immeuble bâti en toute sécurité	Oui

Observations :

Néant

4.2 Date d'exécution des visites du repérage in situ

Date de la commande : 12/10/2022

Date(s) de visite de l'ensemble des locaux : 12/10/2022

Heure d'arrivée : 14 h 30

Durée du repérage : 01 h 00

Personne en charge d'accompagner l'opérateur de repérage : Me ROBILLARD

4.3 Écarts, adjonctions, suppressions par rapport aux normes en vigueur

La mission de repérage s'est déroulée conformément aux prescriptions de la norme NF X 46-020, révision d'août 2017.

Observations	Oui	Non	Sans Objet
Plan de prévention réalisé avant intervention sur site	-	-	X
Vide sanitaire accessible			X
Combles ou toiture accessibles et visitables			X

4.4 Plan et procédures de prélèvements

Aucun prélèvement n'a été réalisé.

5. – Résultats détaillés du repérage

5.1 Liste des matériaux ou produits contenant de l'amiante, états de conservation, conséquences réglementaires (fiche de cotation)

Matériaux ou produits contenant de l'amiante

Localisation	Identifiant + Description	Conclusion (justification)	Etat de conservation** et préconisations*
Néant	-		

* Un détail des conséquences réglementaires et recommandations est fournis en annexe 7.4 de ce présent rapport
** détails fournis en annexe 7.3 de ce présent rapport

5.2 Listes des matériaux et produits ne contenant pas d'amiante après analyse

Localisation	Identifiant + Description
Néant	-

5.3 Liste des matériaux ou produits (liste A et B) ne contenant pas d'amiante sur justificatif

Localisation	Identifiant + Description
Néant	-

6. – Signatures

Nota : Le présent rapport est établi par une personne dont les compétences sont certifiées par **DEKRA Certification Immeuble la Boursidière - Porte I - Rue de La Boursidière 92350 LE PLESSIS-ROBINSON** (détail sur www.info-certif.fr)

Fait à **VILLEMOMBLE**, le **12/10/2022**

Par : _____

Ariane Environnement
SARL (EPE)
16 avenue de Fredy, 93250, Villemonble
ariane.environnement@hotmail.fr
RCS BOBIGNY 452 900 202
CODE NAF 7120B

Cachet de l'entreprise

Ariane Environnement
SARL (EPE)
16 avenue de Fredy, 93250, Villemonble
ariane.environnement@hotmail.fr
RCS BOBIGNY 452 900 202
CODE NAF 7120B

ANNEXES

Au rapport de mission de repérage n° /VILLENEUVE-SAINT-GEORGES/2022/3998

Informations conformes à l'annexe III de l'arrêté du 12 décembre 2012

Les maladies liées à l'amiante sont provoquées par l'inhalation des fibres. Toutes les variétés d'amiante sont classées comme substances cancérigènes avérées pour l'homme. L'inhalation de fibres d'amiante est à l'origine de cancers (mésothéliomes, cancers broncho-pulmonaires) et d'autres pathologies non cancéreuses (épanchements pleuraux, plaques pleurales).

L'identification des matériaux et produits contenant de l'amiante est un préalable à l'évaluation et à la prévention des risques liés à l'amiante. Elle doit être complétée par la définition et la mise en œuvre de mesures de gestion adaptées et proportionnées pour limiter l'exposition des occupants présents temporairement ou de façon permanente dans l'immeuble. L'information des occupants présents temporairement ou de façon permanente est un préalable essentiel à la prévention du risque d'exposition à l'amiante.

Il convient donc de veiller au maintien du bon état de conservation des matériaux et produits contenant de l'amiante afin de remédier au plus tôt aux situations d'usure anormale ou de dégradation.

Il conviendra de limiter autant que possible les interventions sur les matériaux et produits contenant de l'amiante qui ont été repérés et de faire appel aux professionnels qualifiés, notamment dans le cas de retrait ou de confinement de ce type de matériau ou produit.

Enfin, les déchets contenant de l'amiante doivent être éliminés dans des conditions strictes.

Renseignez-vous auprès de votre mairie ou de votre préfecture. Pour connaître les centres d'élimination près de chez vous, consultez la base de données « déchets » gérée par l'ADEME, directement accessible sur le site internet www.sinoe.org.

Sommaire des annexes

7 Annexes













- 7.1 Schéma de repérage**
- 7.2 Rapports d'essais**
- 7.3 Grilles réglementaires d'évaluation de l'état de conservation des matériaux et produits contenant de l'amiante**
- 7.4 Conséquences réglementaires et recommandations**
- 7.5 Recommandations générales de sécurité**
- 7.6 Documents annexés au présent rapport**

7.1 - Annexe - Schéma de repérage



Planche (croquis) de repérage technique effectué par le cabinet : Ariane Environnement, auteur :
Dossier n° /VILLENEUVE-SAINT-GEORGES/2022/3998 du 12/10/2022
Adresse du bien : 59, avenue du Président Wilson (4, une cave lot N° 12) 94190 VILLENEUVE-SAINT-GEORGES

Légende

	Conduit en fibro-ciment		Dalles de sol
	Conduit autre que fibro-ciment		Carrelage
	Brides		Colle de revêtement
	Dépôt de Matériaux contenant de l'amiante		Dalles de faux-plafond
	Matériau ou produit sur lequel un doute persiste		Toiture en fibro-ciment
	Présence d'amiante		Toiture en matériaux composites

Aucune photo/illustration n'a été jointe à ce rapport.

7.2 - Annexe - Rapports d'essais

Identification des prélèvements :

Identifiant et prélèvement	Localisation	Composant de la construction	Parties du composant	Description
-	-	-	-	-

Copie des rapports d'essais :

Aucun rapport d'essai n'a été fourni ou n'est disponible

7.3 - Annexe - Evaluation de l'état de conservation des matériaux et produits contenant de l'amiante

Grilles d'évaluation de l'état de conservation des matériaux ou produit de la liste A

Aucune évaluation n'a été réalisée

Critères d'évaluation de l'état de conservation des matériaux ou produit de la liste A

1. Classification des différents degrés d'exposition du produit aux circulations d'air

Fort	Moyen	Faible
1° Il n'existe pas de système spécifique de ventilation, la pièce ou la zone homogène évaluée est ventilée par ouverture des fenêtres, ou 2° Le faux plafond se trouve dans un local qui présente une (ou plusieurs) façade(s) ouverte(s) sur l'extérieur susceptible(s) de créer des situations à forts courants d'air, ou 3° Il existe un système de ventilation par insufflation d'air dans le local et	1° Il existe un système de ventilation par insufflation d'air dans le local et l'orientation du jet est telle que celui-ci n'affecte pas directement le faux plafond contenant de l'amiante, ou 2° Il existe un système de ventilation avec reprise(s) d'air au niveau du faux plafond (système de ventilation à double flux).	1° Il n'existe ni ouvrant ni système de ventilation spécifique dans la pièce ou la zone évaluée, ou 2° Il existe dans la pièce ou la zone évaluée, un système de ventilation par extraction dont la reprise d'air est éloignée du faux plafond contenant de l'amiante.

l'orientation du jet d'air est telle que celui-ci affecte directement le faux plafond contenant de l'amiante.		
---	--	--

2. Classification des différents degrés d'exposition du produit aux chocs et vibrations

Fort	Moyen	Faible
L'exposition du produit aux chocs et vibrations sera considérée comme forte dans les situations où l'activité dans le local ou à l'extérieur engendre des vibrations, ou rend possible les chocs directs avec le faux plafond contenant de l'amiante (ex : hall industriel, gymnase, discothèque...).	L'exposition du produit aux chocs et vibrations sera considérée comme moyenne dans les situations où le faux plafond contenant de l'amiante n'est pas exposé aux dommages mécaniques mais se trouve dans un lieu très fréquenté (ex : supermarché, piscine, théâtre,...).	L'exposition du produit aux chocs et vibrations sera considérée comme faible dans les situations où le faux plafond contenant de l'amiante n'est pas exposé aux dommages mécaniques, n'est pas susceptible d'être dégradé par les occupants ou se trouve dans un local utilisé à des activités tertiaires passives.

Grilles d'évaluation de l'état de conservation des matériaux ou produit de la liste B

Aucune évaluation n'a été réalisée

Critères d'évaluation de l'état de conservation des matériaux ou produit de la liste B

1. Classification des niveaux de risque de dégradation ou d'extension de la dégradation du matériau.

Risque faible de dégradation ou d'extension de dégradation	Risque de dégradation ou d'extension à terme de la dégradation	Risque de dégradation ou d'extension rapide de la dégradation
L'environnement du matériau contenant de l'amiante ne présente pas ou très peu de risque pouvant entraîner à terme, une dégradation ou une extension de la dégradation du matériau.	L'environnement du matériau contenant de l'amiante présente un risque pouvant entraîner à terme, une dégradation ou une extension de la dégradation du matériau.	L'environnement du matériau contenant de l'amiante présente un risque important pouvant entraîner rapidement, une dégradation ou une extension de la dégradation du matériau.

Légende : EP = évaluation périodique ; AC1 = action corrective de premier niveau ; AC2 = action corrective de second niveau.

L'évaluation du risque de dégradation lié à l'environnement du matériau ou produit prend en compte :

- Les agressions physiques intrinsèques au local (ventilation, humidité, etc...) selon que le risque est probable ou avéré ;
- La sollicitation des matériaux ou produits liée à l'activité des locaux, selon qu'elle est exceptionnelle/faible ou quotidienne/forte.

Elle ne prend pas en compte certains facteurs fluctuants d'aggravation de la dégradation des produits et matériaux, comme la fréquence d'occupation du local, la présence d'animaux nuisibles, l'usage réel des locaux, un défaut d'entretien des équipements, etc...

7.4 - Annexe - Conséquences réglementaires et recommandations

Conséquences réglementaires suivant l'état de conservation des matériaux ou produit de la liste A

Article R1334-27 : En fonction du résultat du diagnostic obtenu à partir de la grille d'évaluation de l'arrêté du 12 décembre 2012, le propriétaire met en œuvre les préconisations mentionnées à l'article R1334-20 selon les modalités suivantes :

Score 1 - L'évaluation périodique de l'état de conservation de ces matériaux et produits de la liste A contenant de l'amiante est effectué dans un délai maximal de trois ans à compter de la date de remise au propriétaire du rapport de repérage ou des résultats de la dernière évaluation de l'état de conservation, ou à l'occasion de toute modification substantielle de l'ouvrage et de son usage. La personne ayant réalisé cette évaluation en remet les résultats au propriétaire contre accusé de réception.

Score 2 - La mesure d'empoussièrement dans l'air est effectuée dans les conditions définies à l'article R1334-25, dans un délai de trois mois à compter de la date de remise au propriétaire du rapport de repérage ou des résultats de la dernière évaluation de l'état de conservation. L'organisme qui réalise les prélèvements d'air remet les résultats des mesures d'empoussièrement au propriétaire contre accusé de réception.

Score 3 - Les travaux de confinement ou de retrait de l'amiante sont mis en œuvre selon les modalités prévues à l'article R. 1334-29.

Article R1334-28 : Si le niveau d'empoussièrement mesuré dans l'air en application de l'article R1334-27 est inférieur ou égal à la valeur de cinq fibres par litre, le propriétaire fait procéder à l'évaluation périodique de l'état de conservation des matériaux et produits de la liste A contenant de l'amiante prévue à l'article R1334-20, dans un délai maximal de trois ans à compter de la date de remise des résultats des mesures d'empoussièrement ou à l'occasion de toute modification substantielle de l'ouvrage ou de son usage.

Si le niveau d'empoussièrement mesuré dans l'air en application de l'article R1334-27 est supérieur à cinq fibres par litre, le propriétaire fait procéder à des travaux de confinement ou de retrait de l'amiante, selon les modalités prévues à l'article R1334-29.

Article R1334-29 : Les travaux précités doivent être achevés dans un délai de trente-six mois à compter de la date à laquelle sont remis au propriétaire le rapport de repérage ou les résultats des mesures d'empoussièrement ou de la dernière évaluation de l'état de conservation.

Pendant la période précédant les travaux, des mesures conservatoires appropriées doivent être mises en œuvre afin de réduire l'exposition des occupants et de la maintenir au niveau le plus bas possible, et dans tous les cas à un niveau d'empoussièrement inférieur à cinq fibres par litre. Les mesures conservatoires ne doivent conduire à aucune sollicitation des matériaux et produits concernés par les travaux.

Le propriétaire informe le préfet du département du lieu d'implantation de l'immeuble concerné, dans un délai de deux mois à compter de la date à laquelle sont remis le rapport de repérage ou les résultats des mesures d'empoussièrement ou de la dernière évaluation de l'état de conservation, des mesures conservatoires mises en œuvres, et, dans un délai de douze mois, des travaux à réaliser et de l'échéancier proposé.

Article R.1334-29-3 :

1) A l'issue des travaux de retrait ou de confinement de matériaux et produits de la liste A mentionnés à l'article R.1334-29, le propriétaire fait procéder par une personne mentionnée au premier alinéa de l'article R.1334-23, avant toute restitution des locaux traités, à un examen

visuel de l'état des surfaces traitées. Il fait également procéder, dans les conditions définies à l'article R.1334-25, à une mesure du niveau d'empoussièrement dans l'air après démantèlement du dispositif de confinement. Ce niveau doit être inférieur ou égal à cinq fibres par litre.

II) Si les travaux ne conduisent pas au retrait total des matériaux et produits de la liste A contenant de l'amiante, il est procédé à une évaluation périodique de l'état de conservation de ces matériaux et produits résiduels dans les conditions prévues par l'arrêté mentionné à l'article R.1334-20, dans un délai maximal de trois ans à compter de la date à laquelle sont remis les résultats du contrôle ou à l'occasion de toute modification substantielle de l'ouvrage ou de son usage.

III) Lorsque des travaux de retrait ou de confinement de matériaux et produits de la liste B contenant de l'amiante sont effectués à l'intérieur de bâtiment occupés ou fréquentés, le propriétaire fait procéder, avant toute restitution des locaux traités, à l'examen visuel et à la mesure d'empoussièrement dans l'air mentionnée au premier alinéa du présent article.

Détail des préconisations suivant l'état de conservation des matériaux ou produit de la liste B

- Réalisation d'une « évaluation périodique »**, lorsque le type de matériau ou produit concerné contenant de l'amiante, la nature et l'étendue des dégradations qu'il présente et l'évaluation du risque de dégradation ne conduisent pas à conclure à la nécessité d'une action de protection immédiate sur le matériau ou produit, consistant à :
 - Contrôler périodiquement que l'état de dégradation des matériaux et produits concernés ne s'aggrave pas et, le cas échéant, que leur protection demeure en bon état de conservation ;
 - Rechercher, le cas échéant, les causes de dégradation et prendre les mesures appropriées pour les supprimer.
- Réalisation d'une « action corrective de premier niveau »**, lorsque le type de matériau ou produit concerné contenant de l'amiante, la nature et l'étendue des dégradations et l'évaluation du risque de dégradation conduisent à conclure à la nécessité d'une action de remise en état limitée au remplacement, au recouvrement ou à la protection des seuls éléments dégradés, consistant à :
 - Rechercher les causes de la dégradation et définir les mesures correctives appropriées pour les supprimer ; b) Procéder à la mise en œuvre de ces mesures correctives afin d'éviter toute nouvelle dégradation et, dans l'attente, prendre les mesures de protection appropriées afin de limiter le risque de dispersion des fibres d'amiante ;
 - Veiller à ce que les modifications apportées ne soient pas de nature à aggraver l'état des autres matériaux et produits contenant de l'amiante restant accessibles dans la même zone ;
 - Contrôler périodiquement que les autres matériaux et produits restant accessibles ainsi que, le cas échéant, leur protection demeurent en bon état de conservation.Il est rappelé l'obligation de faire appel à une entreprise certifiée pour le retrait ou le confinement.
- Réalisation d'une « action corrective de second niveau »**, qui concerne l'ensemble d'une zone, de telle sorte que le matériau ou produit ne soit plus soumis à aucune agression ni dégradation, consistant à :
 - Prendre, tant que les mesures mentionnées au c (paragraphe suivant) n'ont pas été mises en place, les mesures conservatoires appropriées pour limiter le risque de dégradation et la dispersion des fibres d'amiante. Cela peut consister à adapter, voire condamner l'usage des locaux concernés afin d'éviter toute exposition et toute dégradation du matériau ou produit contenant de l'amiante. Durant les mesures conservatoires, et afin de vérifier que celles-ci sont adaptées, une mesure d'empoussièrement est réalisée, conformément aux dispositions du code de la santé publique ;
 - Procéder à une analyse de risque complémentaire, afin de définir les mesures de protection ou de retrait les plus adaptées, prenant en compte l'intégralité des matériaux et produits contenant de l'amiante dans la zone concernée ;
 - Mettre en œuvre les mesures de protection ou de retrait définies par l'analyse de risque ;
 - Contrôler périodiquement que les autres matériaux et produits restant accessibles, ainsi que leur protection, demeurent en bon état de conservation.En fonction des situations particulières rencontrées lors de l'évaluation de l'état de conservation, des compléments et précisions à ces recommandations sont susceptibles d'être apportées.

7.5 - Annexe - Recommandations générales de sécurité

L'identification des matériaux et produits contenant de l'amiante est un préalable à l'évaluation et à la prévention des risques liés à la présence d'amiante dans un bâtiment. Elle doit être complétée par la définition et la mise en œuvre de mesures de gestion adaptées et proportionnées pour limiter l'exposition des occupants présents temporairement ou de façon permanente dans le bâtiment et des personnes appelées à intervenir sur les matériaux ou produits contenant de l'amiante. Les recommandations générales de sécurité définies ci-après rappellent les règles de base destinées à prévenir les expositions. Le propriétaire (ou, à défaut, l'exploitant) de l'immeuble concerné adapte ces recommandations aux particularités de chaque bâtiment et de ses conditions d'occupation ainsi qu'aux situations particulières rencontrées. Ces recommandations générales de sécurité ne se substituent en aucun cas aux obligations réglementaires existantes en matière de prévention des risques pour la santé et la sécurité des travailleurs, inscrites dans le code du travail.

1. Informations générales

a) Dangerosité de l'amiante

Les maladies liées à l'amiante sont provoquées par l'inhalation des fibres. Toutes les variétés d'amiante sont classées comme substances cancérigènes avérées pour l'homme. Elles sont à l'origine de cancers qui peuvent atteindre soit la plèvre qui entoure les poumons (mésotéliomes), soit les bronches et/ou les poumons (cancers broncho-pulmonaires). Ces lésions surviennent longtemps (souvent entre 20 à 40 ans) après le début de l'exposition à l'amiante. Le Centre international de recherche sur le cancer (CIRC) a également établi récemment un lien entre exposition à l'amiante et cancers du larynx et des ovaires. D'autres pathologies, non cancéreuses, peuvent également survenir en lien avec une exposition à l'amiante. Il s'agit exceptionnellement d'épanchements pleuraux (liquide dans la plèvre) qui peuvent être récidivants ou de plaques pleurales (qui épaississent la plèvre). Dans le cas d'empoussièrement important, habituellement d'origine professionnelle, l'amiante peut provoquer une sclérose (asbestose) qui réduira la capacité respiratoire et peut dans les cas les plus graves produire une insuffisance respiratoire parfois mortelle. Le risque de cancer du poumon peut être majoré par l'exposition à d'autres agents cancérigènes, comme la fumée du tabac.

b) Présence d'amiante dans des matériaux et produits en bon état de conservation

L'amiante a été intégré dans la composition de nombreux matériaux utilisés notamment pour la construction. En raison de son caractère cancérigène, ses usages ont été restreints progressivement à partir de 1977, pour aboutir à une interdiction totale en 1997. En fonction de leur caractéristique, les matériaux et produits contenant de l'amiante peuvent libérer des fibres d'amiante en cas d'usure ou lors d'interventions mettant en cause l'intégrité du matériau ou produit (par exemple perçage, ponçage, découpe, friction...). Ces situations peuvent alors conduire à des expositions importantes si des mesures de protection renforcées ne sont pas prises. Pour rappel, les matériaux et produits répertoriés aux listes A et B de l'annexe 13-9 du code de la santé publique font l'objet d'une évaluation de l'état de conservation dont les modalités sont définies par arrêté. Il convient de suivre les recommandations émises par les opérateurs de

repérage dits « diagnostiqueurs » pour la gestion des matériaux ou produits repérés.
De façon générale, il est important de veiller au maintien en bon état de conservation des matériaux et produits contenant de l'amiante et de remédier au plus tôt aux situations d'usure anormale ou de dégradation de ceux-ci.

2. Intervention de professionnels soumis aux dispositions du code du travail

Il est recommandé aux particuliers d'éviter dans la mesure du possible toute intervention directe sur des matériaux et produits contenant de l'amiante et de faire appel à des professionnels compétents dans de telles situations.

Les entreprises réalisant des opérations sur matériaux et produits contenant de l'amiante sont soumises aux dispositions des articles R. 4412-94 à R. 4412-148 du code du travail. Les entreprises qui réalisent des travaux de retrait ou de confinement de matériaux et produits contenant de l'amiante doivent en particulier être certifiées dans les conditions prévues à l'article R. 4412-129. Cette certification est obligatoire à partir du 1er juillet 2013 pour les entreprises effectuant des travaux de retrait sur l'enveloppe extérieure des immeubles bâtis et à partir du 1er juillet 2014 pour les entreprises de génie civil.

Des documents d'information et des conseils pratiques de prévention adaptés sont disponibles sur le site Travailler-mieux (<http://www.travailler-mieux.gouv.fr>) et sur le site de l'Institut national de recherche et de sécurité pour la prévention des accidents du travail et des maladies professionnelles (<http://www.inrs.fr>).

3. Recommandations générales de sécurité

Il convient d'éviter au maximum l'émission de poussières notamment lors d'interventions ponctuelles non répétées, par exemple :

- perçage d'un mur pour accrocher un tableau ;
- remplacement de joints sur des matériaux contenant de l'amiante ;
- travaux réalisés à proximité d'un matériau contenant de l'amiante en bon état, par exemple des interventions légères dans des boîtiers électriques, sur des gaines ou des circuits situés sous un flocage sans action directe sur celui-ci, de remplacement d'une vanne sur une canalisation calorifugée à l'amiante.

L'émission de poussières peut être limitée par humidification locale des matériaux contenant de l'amiante en prenant les mesures nécessaires pour éviter tout risque électrique et/ou en utilisant de préférence des outils manuels ou des outils à vitesse lente.

Le port d'équipements adaptés de protection respiratoire est recommandé. Le port d'une combinaison jetable permet d'éviter la propagation de fibres d'amiante en dehors de la zone de travail. Les combinaisons doivent être jetées après chaque utilisation.

Des informations sur le choix des équipements de protection sont disponibles sur le site internet amiante de l'INRS à l'adresse suivante : www.amiante.inrs.fr. De plus, il convient de disposer d'un sac à déchets à proximité immédiate de la zone de travail et d'une éponge ou d'un chiffon humide de nettoyage.

4. Gestion des déchets contenant de l'amiante

Les déchets de toute nature contenant de l'amiante sont des déchets dangereux. A ce titre, un certain nombre de dispositions réglementaires, dont les principales sont rappelées ci-après, encadrent leur élimination.

Lors de travaux conduisant à un désamiantage de tout ou partie de l'immeuble, la personne pour laquelle les travaux sont réalisés, c'est-à-dire les maîtres d'ouvrage, en règle générale les propriétaires, ont la responsabilité de la bonne gestion des déchets produits, conformément aux dispositions de l'article L. 541-2 du code de l'environnement. Ce sont les producteurs des déchets au sens du code de l'environnement.

Les déchets liés au fonctionnement d'un chantier (équipements de protection, matériel, filtres, bâches, etc.) sont de la responsabilité de l'entreprise qui réalise les travaux.

a. Conditionnement des déchets

Les déchets de toute nature susceptibles de libérer des fibres d'amiante sont conditionnés et traités de manière à ne pas provoquer d'émission de poussières. Ils sont ramassés au fur et à mesure de leur production et conditionnés dans des emballages appropriés et fermés, avec apposition de l'étiquetage prévu par le décret no 88-466 du 28 avril 1988 relatif aux produits contenant de l'amiante et par le code de l'environnement notamment ses articles R. 551-1 à R. 551-13 relatifs aux dispositions générales relatives à tous les ouvrages d'infrastructures en matière de stationnement, chargement ou déchargement de matières dangereuses.

Les professionnels soumis aux dispositions du code du travail doivent procéder à l'évacuation des déchets, hors du chantier, aussitôt que possible, dès que le volume le justifie après décontamination de leurs emballages.

b. Apport en déchèterie

Environ 10 % des déchèteries acceptent les déchets d'amiante lié à des matériaux inertes ayant conservé leur intégrité provenant de ménages, voire d'artisans. Tout autre déchet contenant de l'amiante est interdit en déchèterie.

A partir du 1er janvier 2013, les exploitants de déchèterie ont l'obligation de fournir aux usagers les emballages et l'étiquetage appropriés aux déchets d'amiante.

c. Filières d'élimination des déchets

Les matériaux contenant de l'amiante ainsi que les équipements de protection (combinaison, masque, gants...) et les déchets issus du nettoyage (chiffon...) sont des déchets dangereux. En fonction de leur nature, plusieurs filières d'élimination peuvent être envisagées.

Les déchets contenant de l'amiante lié à des matériaux inertes ayant conservé leur intégrité peuvent être éliminés dans des installations de stockage de déchets non dangereux si ces installations disposent d'un casier de stockage dédié à ce type de déchets.

Tout autre déchet amianté doit être éliminé dans une installation de stockage pour déchets dangereux ou être vitrifiés. En particulier, les déchets liés au fonctionnement du chantier, lorsqu'ils sont susceptibles d'être contaminés par de l'amiante, doivent être éliminés dans une installation de stockage pour déchets dangereux ou être vitrifiés.

d. Information sur les déchèteries et les installations d'élimination des déchets d'amiante

Les informations relatives aux déchèteries acceptant des déchets d'amiante lié et aux installations d'élimination des déchets d'amiante peuvent être obtenues auprès :

- de la préfecture ou de la direction régionale de l'environnement, de l'aménagement et du logement (direction régionale et interdépartementale de l'environnement et de l'énergie en Ile-de-France) ou de la direction de l'environnement, de l'aménagement et du logement ;
- du conseil général (ou conseil régional en Ile-de-France) au regard de ses compétences de planification sur les déchets dangereux ;
- de la mairie ;
- ou sur la base de données « déchets » gérée par l'Agence de l'environnement et de la maîtrise de l'énergie, directement accessible sur internet à l'adresse suivante : www.sinoe.org.

e. Tracabilité

Le producteur des déchets remplit un bordereau de suivi des déchets d'amiante (BSDA, CERFA no 11861). Le formulaire CERFA est téléchargeable sur le site du ministère chargé de l'environnement. Le propriétaire recevra l'original du bordereau rempli par les autres

intervenants (entreprise de travaux, transporteur, exploitant de l'installation de stockage ou du site de vitrification). Dans tous les cas, le producteur des déchets devra avoir préalablement obtenu un certificat d'acceptation préalable lui garantissant l'effectivité d'une filière d'élimination des déchets.
Par exception, le bordereau de suivi des déchets d'amiante n'est pas imposé aux particuliers voire aux artisans qui se rendent dans une déchèterie pour y déposer des déchets d'amiante lié à des matériaux inertes ayant conservé leur intégrité. Ils ne doivent pas remplir un bordereau de suivi de déchets d'amiante, ce dernier étant élaboré par la déchèterie.

7.6 - Annexe - Autres documents



Constat de risque d'exposition au plomb CREP

Numéro de dossier : /VILLENEUVE-SAINT-GEORGES/2022/3998
Norme méthodologique employée : AFNOR NF X46-030
Arrêté d'application : Arrêté du 19 août 2011
Date du repérage : 12/10/2022

Adresse du bien immobilier

Localisation du ou des bâtiments :
Département :... **Val-de-Marne**
Adresse : **59, avenue du Président Wilson**
Commune : **94190 VILLENEUVE-SAINT-GEORGES**
Section cadastrale AH, Parcelle(s) n° 223
Désignation et situation du ou des lot(s) de copropriété :
1er étage, 2ème porte, Lot numéro 4, une cave lot N° 12

Donneur d'ordre / Propriétaire :

Donneur d'ordre :
SCP KLEIN SUISSA ROBILLARD - Me ROBILLARD
24-26 avenue du général de Gaulle
93110 ROSNY-SOUS-BOIS

Le CREP suivant concerne :

X	Les parties privatives	X	Avant la vente
	Les parties occupées		Avant la mise en location
	Les parties communes d'un immeuble		Avant travaux <i>N.B. : Les travaux visés sont définis dans l'arrêté du 19 août 2011 relatif aux travaux en parties communes nécessitant l'établissement d'un CREP</i>
L'occupant est :			
Nom de l'occupant, si différent du propriétaire			
Présence et nombre d'enfants mineurs, dont des enfants de moins de 6 ans		NON	Nombre total : Nombre d'enfants de moins de 6 ans :

Société réalisant le constat

Nom et prénom de l'auteur du constat	
N° de certificat de certification	DTI2094 le 14/11/2017
Nom de l'organisme de certification	DEKRA Certification
Organisme d'assurance professionnelle	AXA
N° de contrat d'assurance	10882805304
Date de validité :	01/01/2023

Appareil utilisé

Nom du fabricant de l'appareil	NITON
Modèle de l'appareil / N° de série de l'appareil	XLP 300 / 26235
Nature du radionucléide	Cd 109
Date du dernier chargement de la source	09/12/2021
Activité à cette date et durée de vie de la source	1480 MBq

Conclusion des mesures de concentration en plomb

	Total	Non mesurées	Classe 0	Classe 1	Classe 2	Classe 3
Nombre d'unités de diagnostic	46	13	32	0	1	0
%	100	28 %	70 %	0 %	2 %	0 %

Constat de risque d'exposition au plomb n°

/VILLENEUVE-SAINT-GEORGES/2022/3998



Ce Constat de Risque d'Exposition au Plomb a été rédigé par _____ le 12/10/2022 conformément à la norme NF X46-030 «Diagnostic plomb — Protocole de réalisation du constat de risque d'exposition au plomb» et en application de l'arrêté du 19 août 2011 relatif au constat de risque d'exposition au plomb.



Dans le cadre de la mission, il a été repéré des unités de diagnostics de classe 1 et/ou 2. Par conséquent, le propriétaire doit veiller à l'entretien des revêtements recouvrant les unités de diagnostics de classe 1 et 2, afin d'éviter leur dégradation future.

Sommaire

1. Rappel de la commande et des références réglementaires	4
2. Renseignements complémentaires concernant la mission	4
2.1 L'appareil à fluorescence X	4
2.2 Le laboratoire d'analyse éventuel	5
2.3 Le bien objet de la mission	5
3. Méthodologie employée	5
3.1 Valeur de référence utilisée pour la mesure du plomb par fluorescence X	6
3.2 Stratégie de mesurage	6
3.3 Recours à l'analyse chimique du plomb par un laboratoire	6
4. Présentation des résultats	6
5. Résultats des mesures	7
6. Conclusion	9
6.1 Classement des unités de diagnostic	9
6.2 Recommandations au propriétaire	9
6.3 Commentaires	9
6.4 Situations de risque de saturnisme infantile et de dégradation du bâti	9
6.5 Transmission du constat à l'agence régionale de santé	10
7. Obligations d'informations pour les propriétaires	10
8. Information sur les principales réglementations et recommandations en matière d'exposition au plomb	11
8.1 Textes de référence	11
8.2 Ressources documentaires	11
9. Annexes	11
9.1 Notice d'Information	12
9.2 Illustrations	12
9.3 Analyses chimiques du laboratoire	12

Nombre de pages de rapport : 13**Liste des documents annexes :**

- Notice d'information (2 pages)
- Croquis
- Rapport d'analyses chimiques en laboratoire, le cas échéant.

Nombre de pages d'annexes : 3

1. Rappel de la commande et des références réglementaires**Rappel du cadre réglementaire et des objectifs du CREP**

Le constat de risque d'exposition au plomb (CREP), défini par les articles L.1334-5 à 10 code de la santé publique et R.1334-10 à 12, consiste à mesurer la concentration en plomb des revêtements du bien immobilier, afin d'identifier ceux contenant du plomb, qu'ils soient dégradés ou non, à décrire leur état de conservation et à repérer, le cas échéant, les situations de risque de saturnisme infantile ou de dégradation du bâti.

Les résultats du CREP doivent permettre de connaître non seulement le risque immédiat lié à la présence de revêtements dégradés contenant du plomb (qui génèrent spontanément des poussières ou des écailles pouvant être ingérées par un enfant), mais aussi le risque potentiel lié à la présence de revêtements en bon état contenant du plomb (encore non accessible).

Quand le CREP est réalisé en application des Articles L.1334-6 et L.1334-7, il porte uniquement sur les revêtements privatifs d'un logement, y compris les revêtements extérieurs au logement (volet, portail, grille, ...)

Quand le CREP est réalisé en application de l'Article L.1334-8, seuls les revêtements des parties communes sont concernés (sans omettre, par exemple, la partie extérieure de la porte palière).

La recherche de canalisations en plomb ne fait pas partie du champ d'application du CREP.

Si le bien immobilier concerné est affecté en partie à des usages autres que l'habitation, le CREP ne porte que sur les parties affectées à l'habitation. Dans les locaux annexes de l'habitation, le CREP porte sur ceux qui sont destinés à un usage courant, tels que la buanderie.

Réalisation d'un constat de risque d'exposition au plomb (CREP) :

dans les parties privatives du bien décrit ci-après en prévision de sa vente (en application de l'Article L.1334-6 du code de la santé publique) ou de sa mise en location (en application de l'Article L.1334-7 du code de la santé publique)

2. Renseignements complémentaires concernant la mission**2.1 L'appareil à fluorescence X**

Nom du fabricant de l'appareil	NITON	
Modèle de l'appareil	XLP 300	
N° de série de l'appareil	26235	
Nature du radionucléide	Cd 109	
Date du dernier chargement de la source	09/12/2021	Activité à cette date et durée de vie : 1480 MBq
Autorisation/Déclaration ASN (DGSNR)	N° T930631	Nom du titulaire/signataire
	Date d'autorisation/de déclaration 05/07/2018	Date de fin de validité (si applicable) 05/07/2023
Nom du titulaire de l'autorisation ASN (DGSNR)		
Nom de la Personne Compétente en Radioprotection (PCR)		

Étalon : NITON ; PIN 500-934 ; 1,04 mg/cm² +/- 0,06 mg/cm²

Vérification de la justesse de l'appareil	n° de mesure	Date de la vérification	Concentration (mg/cm ²)
Étalonnage entrée	1	12/10/2022	1 (+/- 0,1)
Étalonnage sortie	67	12/10/2022	1 (+/- 0,1)

La vérification de la justesse de l'appareil consiste à réaliser une mesure de la concentration en plomb sur un étalon à une valeur proche du seuil.

En début et en fin de chaque constat et à chaque nouvelle mise sous tension de l'appareil une nouvelle vérification de la justesse de l'appareil est réalisée.

2.2 Le laboratoire d'analyse éventuel

Nom du laboratoire d'analyse	Il n'a pas été fait appel à un laboratoire d'analyse
Nom du contact	-
Coordonnées	-
Référence du rapport d'essai	-
Date d'envoi des prélèvements	-
Date de réception des résultats	-

2.3 Le bien objet de la mission

Adresse du bien immobilier	59, avenue du Président Wilson 94190 VILLENEUVE-SAINT-GEORGES
Description de l'ensemble immobilier	Habitation (partie privative d'immeuble) Ensemble des parties privatives
Année de construction	< 1997
Localisation du bien objet de la mission	1er étage, 2ème porte Lot numéro 4, une cave lot N° 12, Section cadastrale AH, Parcelle(s) n° 223
Nom et coordonnées du propriétaire ou du syndicat de copropriété (dans le cas du CREP sur parties communes)	
L'occupant est :	Le propriétaire
Date(s) de la visite faisant l'objet du CREP	12/10/2022
Croquis du bien immobilier objet de la mission	Voir partie « 5 Résultats des mesures »

Liste des locaux visités

**Entrée,
W.Cdouche,****Cuisine,
Chambre,
Séjour**

Liste des locaux non visités ou non mesurés (avec justification)

Cave (Absence de clef et non localisée)

3. Méthodologie employée

La recherche et la mesure du plomb présent dans les peintures ou les revêtements ont été réalisées selon l'arrêté du 19 août 2011 et la norme NF X 46-030 «*Diagnostic Plomb — Protocole de réalisation du Constat de Risque d'Exposition au Plomb*». Les mesures de la concentration surfacique en plomb sont réalisées à l'aide d'un appareil portable à fluorescence X capable d'analyser au moins la raie K du spectre de fluorescence émis en réponse par le plomb, et sont exprimées en mg/cm².

Les éléments de construction de facture récente ou clairement identifiables comme postérieurs au 1er janvier 1949 ne sont pas mesurés, à l'exception des huisseries ou autres éléments métalliques tels que volets, grilles,... (ceci afin d'identifier la présence éventuelle de minium de plomb). Bien que pouvant être relativement épais, les enduits sont aussi à considérer comme des revêtements susceptibles de contenir du plomb. D'autres revêtements ne sont pas susceptibles de contenir du plomb : toile de verre, moquette, tissus, crépi, papier peint, ainsi que les peintures et enduits manifestement récents, mais ils peuvent masquer un autre revêtement contenant du plomb et sont donc à analyser.

Les revêtements de type carrelage contiennent souvent du plomb, mais ils ne sont pas visés par le présent arrêté car ce plomb n'est pas accessible.

3.1 Valeur de référence utilisée pour la mesure du plomb par fluorescence X

Les mesures par fluorescence X effectuées sur des revêtements sont interprétées en fonction de la valeur de référence fixée par l'arrêté du 19 août 2011 relatif au constat de risque d'exposition au plomb (article 5) : 1 mg/cm².

3.2 Stratégie de mesurage

Sur chaque unité de diagnostic recouverte d'un revêtement, l'auteur du constat effectue :

- 1 seule mesure si celle-ci montre la présence de plomb à une concentration supérieure ou égale au seuil de 1 milligramme par centimètre carré (1 mg/cm²) ;
- 2 mesures si la première ne montre pas la présence de plomb à une concentration supérieure ou égale au seuil de 1 milligramme par centimètre carré (1 mg/cm²) ;
- 3 mesures si les deux premières ne montrent pas la présence de plomb à une concentration supérieure ou égale au seuil de 1 milligramme par centimètre carré (1 mg/cm²), mais que des unités de diagnostic du même type ont été mesurées avec une concentration en plomb supérieure ou égale à ce seuil dans un même local.

Dans le cas où plusieurs mesures sont effectuées sur une unité de diagnostic, elles sont réalisées à des endroits différents pour minimiser le risque de faux négatifs.

3.3 Recours à l'analyse chimique du plomb par un laboratoire

L'auteur du constat tel que défini à l'Article 4 de l'Arrêté du 19 août 2011 peut recourir à des prélèvements de revêtements qui sont analysés en laboratoire pour la recherche du plomb acido-soluble selon la norme NF X 46-031 «*Diagnostic plomb — Analyse chimique des peintures pour la recherche de la fraction acido-soluble du plomb*», dans le cas suivant :

- lorsque l'auteur du constat repère des revêtements dégradés et qu'il estime ne pas pouvoir conclure quant à la présence de plomb dans ces revêtements.

Le prélèvement est réalisé conformément aux préconisations de la norme NF X 46-030 «*Diagnostic Plomb — Protocole de réalisation du Constat de Risque d'Exposition au Plomb*» précitée sur une surface suffisante pour que le laboratoire dispose d'un échantillon permettant l'analyse dans de bonnes conditions (prélèvement de 0,5 g à 1 g).

L'ensemble des couches de peintures est prélevé en veillant à inclure la couche la plus profonde. L'auteur du constat évite le prélèvement du substrat ou tous corps étrangers qui risquent d'avoir pour effet de diluer la concentration en plomb de l'échantillon. Le prélèvement est réalisé avec les précautions nécessaires pour éviter la dissémination de poussières.

Quel que soit le résultat de l'analyse par fluorescence X, une mesure sera déclarée négative si la fraction acido-soluble mesurée en laboratoire est strictement inférieure à 1,5 mg/g

4. Présentation des résultats

Afin de faciliter la localisation des mesures, l'auteur du constat divise chaque local en plusieurs zones, auxquelles il attribue une lettre (A, B, C ...) selon la convention décrite ci-dessous.

La convention d'écriture sur le croquis et dans le tableau des mesures est la suivante :

- la zone de l'accès au local est nommée «A» et est reportée sur le croquis. Les autres zones sont nommées «B», «C», «D», ... dans le sens des aiguilles d'une montre ;
- la zone «plafond» est indiquée en clair.

Les unités de diagnostic (UD) (par exemple : un mur d'un local, la plinthe du même mur, l'ouvrant d'un portant ou le dormant d'une fenêtre, ...) faisant l'objet d'une mesure sont classées dans le tableau des mesures selon le tableau suivant en fonction de la concentration en plomb et de la nature de la dégradation.

NOTE Une unité de diagnostic (UD) est un ou plusieurs éléments de construction ayant même substrat et même historique en matière de construction et de revêtement.

Concentration en plomb	Nature des dégradations	Classement
------------------------	-------------------------	------------

< seuils		0
≥ seuils	Non dégradé ou non visible	1
	Etat d'usage	2
	Dégradé	3

5. Résultats des mesures

	Total UD	Non mesurées	Classe 0	Classe 1	Classe 2	Classe 3
Entrée	7	1 (14 %)	6 (86 %)	-	-	-
W.Cdouche	5	5 (100 %)	-	-	-	-
Cuisine	9	3 (33 %)	6 (67 %)	-	-	-
Chambre	9	2 (22 %)	7 (78 %)	-	-	-
Séjour	16	2 (13 %)	13 (81 %)	-	1 (6 %)	-
TOTAL	46	13 (28 %)	32 (70 %)	-	1 (2 %)	-

Entrée

Nombre d'unités de diagnostic : 7 - Nombre d'unités de diagnostic de classe 3 repéré : 0 soit 0 %

N°	Zone	Unité de diagnostic	Substrat	Revêtement apparent	Localisation mesure	Mesure (mg/cm²)	Etat de conservation	Classement UD	Observation
2	A	Mur	Plâtre	Peinture	partie basse (< 1m)	0.1		0	
3					partie haute (> 1m)	0.15			
4	B	Mur	Plâtre	Peinture	partie basse (< 1m)	0.11		0	
5					partie haute (> 1m)	0.13			
6	C	Mur	Plâtre	Peinture	partie basse (< 1m)	0.1		0	
7					partie haute (> 1m)	0.19			
8	D	Mur	Plâtre	Peinture	partie basse (< 1m)	0.18		0	
9					partie haute (> 1m)	0.17			
10		Plafond	Plâtre	Peinture	mesure 1	0.12		0	
11					mesure 2	0.11			
-		Plinthes	Carrelage		Non mesurée	-		NM	Absence de revêtement
12		Porte	Bois	Peinture	partie mobile	0.12		0	
13					huisserie	0.16			

W.Cdouche

Nombre d'unités de diagnostic : 5 - Nombre d'unités de diagnostic de classe 3 repéré : 0 soit 0 %

N°	Zone	Unité de diagnostic	Substrat	Revêtement apparent	Localisation mesure	Mesure (mg/cm²)	Etat de conservation	Classement UD	Observation
-	A	Mur	Plâtre	Carrelage	Non mesurée	-		NM	Partie non visée par la réglementation
-	B	Mur	Plâtre	Carrelage	Non mesurée	-		NM	Partie non visée par la réglementation
-	C	Mur	Plâtre	Carrelage	Non mesurée	-		NM	Partie non visée par la réglementation
-	D	Mur	Plâtre	Carrelage	Non mesurée	-		NM	Partie non visée par la réglementation
-		Plafond	lambris pvc		Non mesurée	-		NM	Absence de revêtement

Cuisine

Nombre d'unités de diagnostic : 9 - Nombre d'unités de diagnostic de classe 3 repéré : 0 soit 0 %

N°	Zone	Unité de diagnostic	Substrat	Revêtement apparent	Localisation mesure	Mesure (mg/cm²)	Etat de conservation	Classement UD	Observation
14	A	Mur	Plâtre	Peinture	partie basse (< 1m)	0.06		0	
15					partie haute (> 1m)	0.2			
16	B	Mur	Plâtre	Peinture	partie basse (< 1m)	0.02		0	
17					partie haute (> 1m)	0.07			
18	C	Mur	Plâtre	Peinture	partie basse (< 1m)	0.19		0	
19					partie haute (> 1m)	0.07			
20	D	Mur	Plâtre	Peinture	partie basse (< 1m)	0.19		0	
21					partie haute (> 1m)	0.09			
22		Plafond	Plâtre	Peinture	mesure 1	0.14		0	
23					mesure 2	0.08			
-		Plinthes	Carrelage		Non mesurée	-		NM	Absence de revêtement
-		Fenêtre intérieure	PVC		Non mesurée	-		NM	Absence de revêtement
-		Fenêtre extérieure	PVC		Non mesurée	-		NM	Absence de revêtement
24		garde-corps	Métal	Peinture	mesure 1	0.15		0	
25					mesure 2	0.12			

Chambre

Nombre d'unités de diagnostic : 9 - Nombre d'unités de diagnostic de classe 3 repéré : 0 soit 0 %

N°	Zone	Unité de diagnostic	Substrat	Revêtement apparent	Localisation mesure	Mesure (mg/cm²)	Etat de conservation	Classement UD	Observation
26	A	Mur	Plâtre	Peinture	partie basse (< 1m)	0.03		0	
27					partie haute (> 1m)	0.09			
28	B	Mur	Plâtre	Peinture	partie basse (< 1m)	0.11		0	
29					partie haute (> 1m)	0.11			
30	C	Mur	Plâtre	Peinture	partie basse (< 1m)	0.17		0	
31					partie haute (> 1m)	0.07			
32	D	Mur	Plâtre	Peinture	partie basse (< 1m)	0.1		0	
33					partie haute (> 1m)	0.08			
34		Plafond	Plâtre	Peinture	mesure 1	0.13		0	
35					mesure 2	0.19			
36		Plinthes	Bois	Peinture	mesure 1	0.19		0	
37					mesure 2	0.15			
-		Fenêtre intérieure	PVC		Non mesurée	-		NM	Absence de revêtement

-	Fenêtre extérieure	PVC		Non mesurée	-	NM	Absence de revêtement
38	Porte	Bois	Peinture	partie mobile	0,02	0	
39				huisserie	0,14		

Séjour

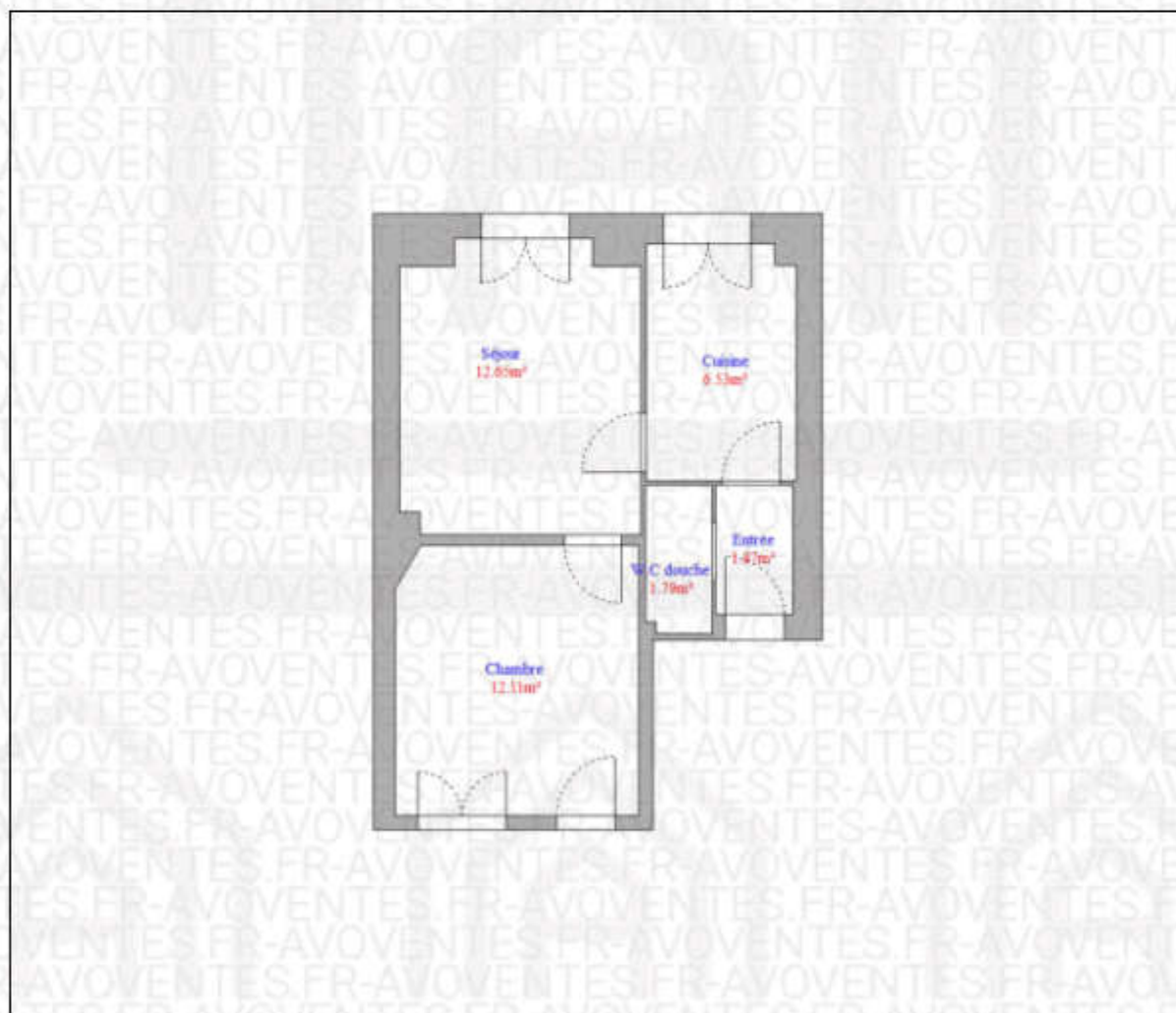
Nombre d'unités de diagnostic : 16 - Nombre d'unités de diagnostic de classe 3 repéré : 0 soit 0 %

N°	Zone	Unité de diagnostic	Substrat	Revêtement apparent	Localisation mesure	Mesure (mg/cm²)	Etat de conservation	Classement UD	Observation
40	A	Mur	Plâtre	Peinture	partie basse (< 1m)	0,01		0	
41					partie haute (> 1m)	0,09			
42	B	Mur	Plâtre	Peinture	partie basse (< 1m)	0,03		0	
43					partie haute (> 1m)	0,08			
44	C	Mur	Plâtre	Peinture	partie basse (< 1m)	0,19		0	
45					partie haute (> 1m)	0,16			
46	D	Mur	Plâtre	Peinture	partie basse (< 1m)	0,07		0	
47					partie haute (> 1m)	0,16			
48	E	Mur	Plâtre	Peinture	partie basse (< 1m)	0,07		0	
49					partie haute (> 1m)	0,02			
50	F	Mur	Plâtre	Peinture	partie basse (< 1m)	0,12		0	
51					partie haute (> 1m)	0,11			
52	G	Mur	Plâtre	Peinture	partie basse (< 1m)	0,13		0	
53					partie haute (> 1m)	0,18			
54	H	Mur	Plâtre	Peinture	partie basse (< 1m)	0,02		0	
55					partie haute (> 1m)	0,05			
56	I	Mur	Plâtre	Peinture	partie basse (< 1m)	0,04		0	
57					partie haute (> 1m)	0,11			
58	J	Mur	Plâtre	Peinture	partie basse (< 1m)	0,17		0	
59					partie haute (> 1m)	0,16			
60	Plafond	Plâtre		Peinture	mesure 1	0,09		0	
61					mesure 2	0,06			
62	Plinthes	Bois		Peinture	mesure 1	0,06		0	
63					mesure 2	0,12			
-	Fenêtre intérieure	PVC		Non mesurée	-	NM	Absence de revêtement		
-	Fenêtre extérieure	PVC		Non mesurée	-	NM	Absence de revêtement		
64	Porte	Bois	Peinture		partie mobile	0,12		0	
65					huisserie	0,16			
66	garde-corps	Métal		Peinture	mesure 1	5,3	Etat d'usage (Traces de chocs)	2	

NM : Non mesuré car l'unité de diagnostic n'est pas visée par la réglementation.

* L'état de conservation sera, le cas échéant, complété par la nature de la dégradation.

Localisation des mesures sur croquis de repérage



6. Conclusion

6.1 Classement des unités de diagnostic

Les mesures de concentration en plomb sont regroupées dans le tableau de synthèse suivant :

	Total	Non mesurées	Classe 0	Classe 1	Classe 2	Classe 3
Nombre d'unités de diagnostic	46	13	32	0	1	0
%	100	28 %	70 %	0 %	2 %	0 %

6.2 Recommandations au propriétaire

Le plomb (principalement la céruse) contenu dans les revêtements peut provoquer une intoxication des personnes, en particulier des jeunes enfants, dès lors qu'il est inhalé ou ingéré. Les travaux qui seraient conduits sur les surfaces identifiées comme recouvertes de peinture d'une concentration surfacique en plomb égale ou supérieure à 1 mg/cm² devront s'accompagner de mesures de protection collectives et individuelles visant à contrôler la dissémination de poussières toxiques et à éviter toute exposition au plomb tant pour les intervenants que pour les occupants de l'immeuble et la population environnante.

Lors de la présente mission il a été mis en évidence la présence de revêtements contenant du plomb au-delà des seuils en vigueur.

Du fait de la présence de revêtements contenant du plomb au-delà des seuils en vigueur et de la nature des dégradations constatées (non dégradé, non visible, état d'usage) sur certaines unités de diagnostic, le propriétaire doit veiller à l'entretien des revêtements recouvrant les unités de diagnostic de classe 1 et 2, afin d'éviter leur dégradation future.

6.3 Commentaires

Constatations diverses :

Néant

Validité du constat :

Du fait de la présence de revêtement contenant du plomb à des concentrations supérieures aux seuils définis par arrêté des ministres chargés de la santé et de la construction, le présent constat a une durée de validité de 1 an (jusqu'au 11/10/2023).

Documents remis par le donneur d'ordre à l'opérateur de repérage :

Néant

Représentant du propriétaire (accompagnateur) :

Me ROBILLARD

6.4 Situations de risque de saturnisme infantile et de dégradation du bâti

(Au sens des articles 1 et 8 du texte 40 de l'arrêté du 19 août 2011 relatif au Constat de Risque d'Exposition au Plomb)

Situations de risque de saturnisme infantile

NON	Au moins un local parmi les locaux objets du constat présente au moins 50% d'unités de diagnostic de classe 3
NON	L'ensemble des locaux objets du constat présente au moins 20% d'unités de diagnostic de classe 3

Situations de dégradation de bâti

NON	Les locaux objets du constat présentent au moins un plancher ou plafond menaçant de s'effondrer ou en tout ou partie effondré
NON	Les locaux objets du constat présentent des traces importantes de coulures, de ruissellements ou d'écoulements d'eau sur plusieurs unités de diagnostic d'une même pièce
NON	Les locaux objets du constat présentent plusieurs unités de diagnostic d'une même pièce recouvertes de moisissures ou de nombreuses taches d'humidité.

6.5 Transmission du constat à l'agence régionale de santé

NON	Si le constat identifie au moins l'une de ces cinq situations, son auteur transmet, dans un délai de cinq jours ouvrables, une copie du rapport au directeur général de l'agence régionale de santé d'implantation du bien expertisé en application de l'article L.1334-10 du code de la santé publique.
-----	--

En application de l'Article R.1334-10 du code de la santé publique, l'auteur du présent constat informe de cette transmission le propriétaire, le syndicat des copropriétaires ou l'exploitant du local d'hébergement

Remarque : Néant

Nota : Le présent rapport est établi par une personne dont les compétences sont certifiées par **DEKRA Certification - Immeuble la Boursidière - Porte I - Rue de La Boursidière 92350 LE PLESSIS-ROBINSON (détail sur www.info-certif.fr)**

Fait à **VILLEMOMBLE**, le **12/10/2022**

Par :

Ariane Environnement

SARL CREP
16 avenue de Fredy, 92350, Villemomble
ariane.environnement@hotmail.fr
RCS BOBIGNY : 452 900 202
CODE NAF : 7120B

7. Obligations d'informations pour les propriétaires

Décret n° 2006-474 du 25 avril 2006 relatif à la lutte contre le saturnisme, Article R.1334-12 du code de la santé publique :

«L'information des occupants et des personnes amenées à exécuter des travaux, prévue par l'article L.1334-9 est réalisée par la remise du constat de risque d'exposition au plomb (CREP) par le propriétaire ou l'exploitant du local d'hébergement.»

«Le CREP est tenu par le propriétaire ou l'exploitant du local d'hébergement à disposition des agents ou services mentionnés à l'Article L.1421-1 du code de la santé publique ainsi, le cas échéant, des agents chargés du contrôle de la réglementation du travail et des agents des services de prévention des organismes de Sécurité Sociale.»

Article L1334-9 :

Si le constat, établi dans les conditions mentionnées aux articles L. 1334-6 à L. 1334-8, met en évidence la présence de revêtements dégradés contenant du plomb à des concentrations supérieures aux seuils définis par l'arrêté mentionné à l'article L. 1334-2, le propriétaire ou l'exploitant du local d'hébergement doit en informer les occupants et les personnes amenées à faire des travaux dans l'immeuble ou la partie d'immeuble concerné. Il procède aux travaux appropriés pour supprimer le risque d'exposition au plomb, tout en garantissant la sécurité des occupants. En cas de location, lesdits travaux incombent au propriétaire bailleur. La non-réalisation desdits travaux par le propriétaire bailleur, avant la mise en location du logement, constitue un manquement aux obligations particulières de sécurité et de prudence susceptible d'engager sa responsabilité pénale.

8. Information sur les principales réglementations et recommandations en matière d'exposition au plomb

8.1 Textes de référence

Code de la santé publique :

- Code de la santé publique : Articles L.1334-1 à L.1334-12 et Articles R.1334-1 à R.1334-13 (lutte contre la présence de plomb) ;
- Loi n° 2004-806 du 9 août 2004 relative à la politique de santé publique Articles 72 à 78 modifiant le code de la santé publique ;
- Décret n° 2006-474 du 25 avril 2006 relatif à la lutte contre le saturnisme ;
- Arrêté du 19 août 2011 relatif au constat de risque d'exposition au plomb.

Code de la construction et de l'habitat :

- Code de la construction et de l'habitation : Articles L.271-4 à L.271-6 (Dossier de diagnostic technique) et Articles R.271-1 à R.271-4 (Conditions d'établissement du dossier de diagnostic technique) ;
- Ordonnance n° 2005-655 du 8 juin 2005 relative au logement et à la construction ;
- Décret n° 2006-1114 du 5 septembre 2006 relatif aux diagnostics techniques immobiliers et modifiant le code de la construction et de l'habitation et le code de la santé publique.

Code du travail pour la prévention des risques professionnels liés à l'exposition au plomb :

- Code du travail : Articles L.233-5-1, R.231-51 à R.231-54, R.231-56 et suivants, R.231-58 et suivants, R.233-1, R.233-42 et suivants ;
- Décret n° 2001-97 du 1er février 2001 établissant les règles particulières de prévention des risques cancérigènes, mutagènes ou toxiques pour la reproduction et modifiant le code du travail ;
- Décret n° 93-41 du 11 janvier 1993 relatif aux mesures d'organisation, aux conditions de mise en œuvre et d'utilisation applicables aux équipements de travail et moyens de protection soumis à l'Article L.233-5-1 du code du travail et modifiant ce code (équipements de protection individuelle et vêtements de travail) ;
- Décret n° 2003-1254 du 23 décembre 2003 relatif à la prévention du risque chimique et modifiant le code du travail ;
- Loi n° 91-1414 du 31 décembre 1991 modifiant le code du travail et le code de la santé publique en vue de favoriser la prévention des risques professionnels et portant transposition de directives européennes relatives à la santé et à la sécurité du travail (Équipements de travail) ;
- Décret n° 92-1261 du 3 décembre 1992 relatif à la prévention des risques chimiques (Articles R.231-51 à R.231-54 du code du travail) ;
- Arrêté du 19 mars 1993 fixant, en application de l'Article R.237-8 du code du travail, la liste des travaux dangereux pour lesquels il est établi un plan de prévention.

8.2 Ressources documentaires

Documents techniques :

- Fiche de sécurité H2 F 13 99 Maladies Professionnelles, Plomb, OPPBTP, janvier 1999 ;
- Guide à l'usage des professionnels du bâtiment, Peintures au plomb, *Aide au choix d'une technique de traitement*, OPPBTP, FFB, CEBTP, Éditions OPPBTP 4e trimestre 2001 ;
- Document ED 909 Interventions sur les peintures contenant du plomb, prévention des risques professionnels, INRS, avril 2003 ;
- Norme AFNOR NF X 46-030 «*Diagnostic plomb — Protocole de réalisation du constat de risque d'exposition au plomb*».

Sites Internet :

- **Ministère chargé de la santé** (textes officiels, précautions à prendre en cas de travaux portant sur des peintures au plomb, obligations des différents acteurs, ...) : <http://www.sante.gouv.fr> (dossiers thématiques «Plomb» ou «Saturnisme»)
- **Ministère chargé du logement** : <http://www.logement.gouv.fr>
- **Agence nationale de l'habitat (ANAH)** : <http://www.anah.fr/> (fiche *Peintures au plomb* disponible, notamment)
- **Institut national de recherche et de sécurité (INRS)** : <http://www.inrs.fr/> (règles de prévention du risque chimique, fiche toxicologique plomb et composés minéraux, ...)

9. Annexes

9.1 Notice d'Information

Si le logement que vous vendez, achetez ou louez, comporte des revêtements contenant du plomb : sachez que le plomb est dangereux pour la santé.

Deux documents vous informent :

- Le constat de risque d'exposition au plomb vous permet de localiser précisément ces revêtements : **lisez-le attentivement !**
- La présente notice d'information résume ce que vous devez savoir pour éviter l'exposition au plomb dans ce logement.

Les effets du plomb sur la santé

L'ingestion ou l'inhalation de plomb est toxique. Elle provoque des effets réversibles (anémie, troubles digestifs) ou irréversibles (atteinte du système nerveux, baisse du quotient intellectuel, etc...). Une fois dans l'organisme, le plomb est stocké, notamment dans les os, d'où il peut être libéré dans le sang, des années ou même des dizaines d'années plus tard. **L'intoxication chronique par le plomb, appelée saturnisme, est particulièrement grave chez le jeune enfant. Les femmes en âge de procréer doivent également se protéger car, pendant la grossesse, le plomb peut traverser le placenta et contaminer le fœtus.**

Les mesures de prévention en présence de revêtements contenant du plomb

Des peintures fortement chargées en plomb (céruse) ont été couramment utilisées jusque vers 1950. Ces peintures souvent recouvertes par d'autres revêtements depuis, peuvent être dégradées à cause de l'humidité, à la suite d'un choc, par grattage ou à l'occasion de travaux : les écailles et la poussière ainsi libérées constituent alors une source d'intoxication. Ces peintures représentent le principal risque d'exposition au plomb dans l'habitation.

Le plomb contenu dans les peintures ne présente pas de risque tant qu'elles sont en bon état ou inaccessibles. En revanche, le risque apparaît dès qu'elles s'écailent ou se dégradent. Dans ce cas, votre enfant peut s'intoxiquer :

- S'il porte à la bouche des écailles de peinture contenant du plomb ;
- S'il se trouve dans une pièce contaminée par des poussières contenant du plomb ;
- S'il reste à proximité de travaux dégageant des poussières contenant du plomb.

Le plomb en feuille contenu dans certains papiers peints (posés parfois sur les parties humides des murs) n'est dangereux qu'en cas d'ingestion de fragments de papier. Le plomb laminé des balcons et rebords extérieurs de fenêtre n'est dangereux que si l'enfant a accès à ces surfaces, y porte la bouche ou suce ses doigts après les avoir touchées.

Pour éviter que votre enfant ne s'intoxique :

- Surveillez l'état des peintures et effectuez les menues réparations qui s'imposent sans attendre qu'elles s'aggravent.
- Lutte contre l'humidité, qui favorise la dégradation des peintures ;
- Évitez le risque d'accumulation des poussières : ne posez pas de moquette dans les pièces où l'enfant joue, nettoyez souvent le sol, les rebords des fenêtres avec une serpillière humide ;
- Veillez à ce que votre enfant n'ait pas accès à des peintures dégradées, à des papiers peints contenant une feuille de plomb, ou à du plomb laminé (balcons, rebords extérieurs de fenêtres) ; lavez ses mains, ses jouets.

En cas de travaux portant sur des revêtements contenant du plomb : prenez des précautions

- Si vous confiez les travaux à une entreprise, remettez-lui une copie du constat du risque d'exposition au plomb, afin qu'elle mette en œuvre les mesures de prévention adéquates ;
- Tenez les jeunes enfants éloignés du logement pendant toute la durée des travaux. Avant tout retour d'un enfant après travaux, les locaux doivent être parfaitement nettoyés ;
- Si vous réalisez les travaux vous-même, prenez soin d'éviter la dissémination de poussières contaminées dans tout le logement et éventuellement le voisinage.

Si vous êtes enceinte :

- **Ne réalisez jamais vous-même des travaux portant sur des revêtements contenant du plomb ;**
- **Éloignez-vous de tous travaux portant sur des revêtements contenant du plomb**

Si vous craignez qu'il existe un risque pour votre santé ou celle de votre enfant, parlez-en à votre médecin (généraliste, pédiatre, médecin de protection maternelle et infantile, médecin scolaire) qui prescrira, s'il le juge utile, un dosage de plomb dans le sang (plombémie). Des informations sur la prévention du saturnisme peuvent être obtenues auprès des directions départementales de l'équipement ou des directions départementales des affaires sanitaires et sociales, ou sur les sites Internet des ministères chargés de la santé et du logement.

9.2 Illustrations

Aucune photo/illustration n'a été jointe à ce rapport.

9.3 Analyses chimiques du laboratoire

Aucune analyse chimique n'a été réalisée en laboratoire.

DPE Diagnostic de performance énergétique (logement)

N°ADEME : 2294E2485251G
Etabli le : 12/10/2022
Valable jusqu'au : 11/10/2032

Ce document vous permet de savoir si votre logement est économe en énergie et préserve le climat. Il vous donne également des pistes pour améliorer ses performances et réduire vos factures. Pour en savoir plus : <https://www.ecologie.gouv.fr/diagnostic-performance-energetique-dpe>

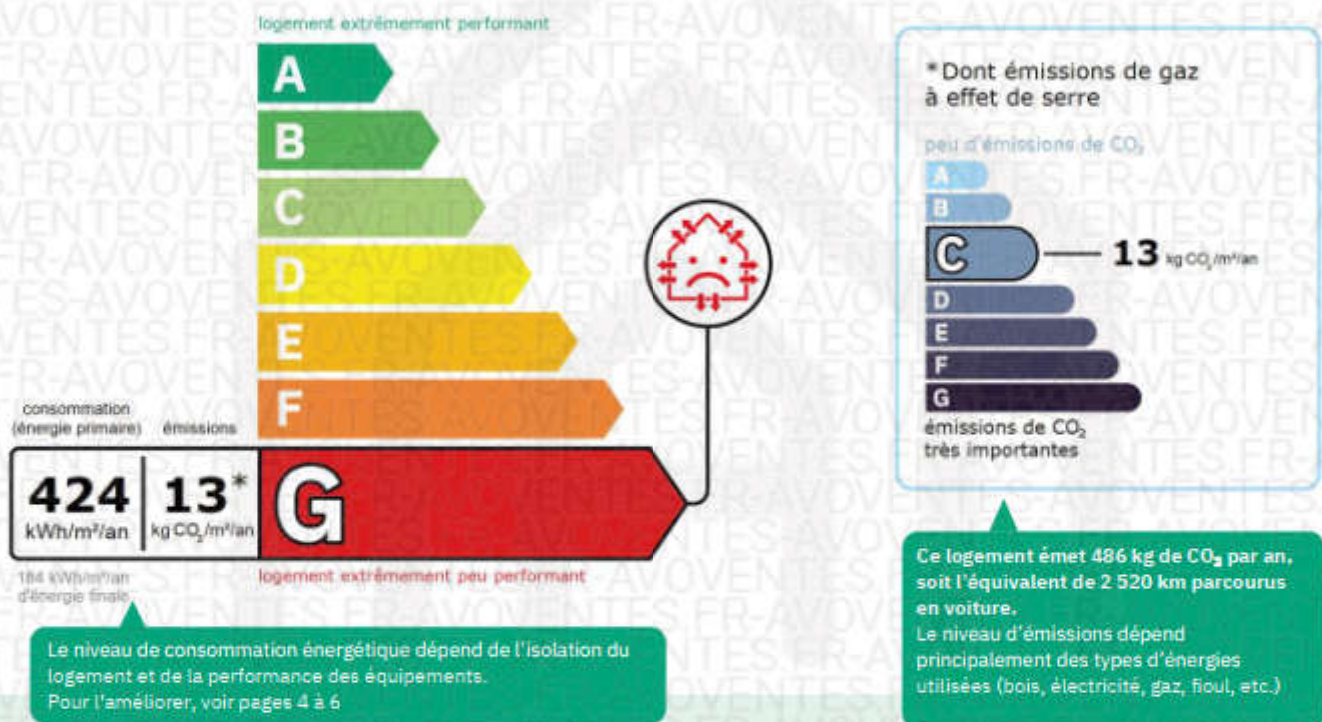


Adresse : **59, avenue du Président Wilson**
94190 VILLENEUVE-SAINT-GEORGES
1er étage, 2ème porte, 4, une cave lot N° 12

Type de bien : Appartement
Année de construction : Avant 1948
Surface habitable : **34.95 m²**

©AVOVENTES.FR

Performance énergétique et climatique



Estimation des coûts annuels d'énergie du logement

Les coûts sont estimés en fonction des caractéristiques de votre logement et pour une utilisation standard sur 5 usages (chauffage, eau chaude sanitaire, climatisation, éclairage, auxiliaires) voir p.3 pour voir les détails par poste.



entre **930 €** et **1 290 €** par an

Prix moyens des énergies indexés au 1er janvier 2021 (abonnements compris)

Comment réduire ma facture d'énergie ? voir p. 3

Informations diagnostiqueur

Ariane Environnement
16 Avenue de Fredy
93250 VILLEMOMBLE
tel : 01.43.81.33.52

Diagnostiqueur :
Email : ariane.environnement@hotmail.fr
N° de certification : DTI2094
Organisme de certification : DEKRA Certification

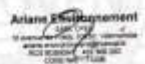
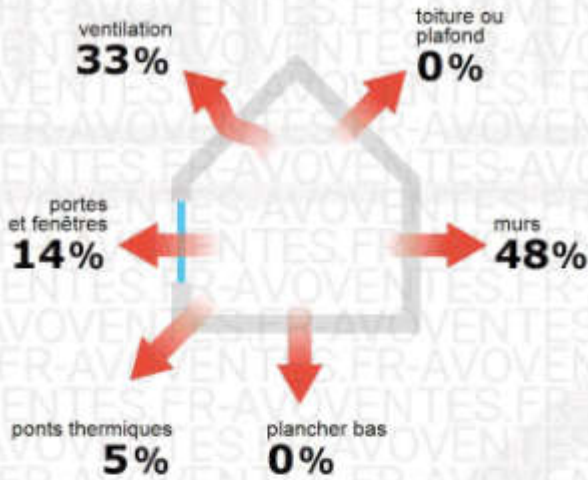


Schéma des déperditions de chaleur



Performance de l'isolation



Système de ventilation en place



Ventilation par ouverture des fenêtres

Confort d'été (hors climatisation)*



Production d'énergies renouvelables

Ce logement n'est pas encore équipé de systèmes de production d'énergie renouvelable.

Diverses solutions existent :

- | | | | |
|--|-----------------------------------|--|--|
| | pompe à chaleur | | chauffe-eau thermodynamique |
| | panneaux solaires photovoltaïques | | panneaux solaires thermiques |
| | géothermie | | réseau de chaleur ou de froid vertueux |
| | chauffage au bois | | |

*Le niveau de confort d'été présenté ici s'appuie uniquement sur les caractéristiques de votre logement (la localisation n'est pas prise en compte).

Montants et consommations annuels d'énergie

Usage	Consommation d'énergie (en kWh énergie primaire)		Frais annuels d'énergie (fourchette d'estimation*)	Répartition des dépenses
 chauffage	 Electrique	10 880 (4 731 é.f.)	entre 690 € et 940 €	 73 %
 eau chaude	 Electrique	3 821 (1 661 é.f.)	entre 240 € et 330 €	 26 %
 refroidissement				0 %
 éclairage	 Electrique	152 (66 é.f.)	entre 0 € et 20 €	 1 %
 auxiliaires				0 %
énergie totale pour les usages recensés :		14 854 kWh (6 458 kWh é.f.)	entre 930 € et 1 290 € par an	

Pour rester dans cette fourchette d'estimation, voir les recommandations d'usage ci-dessous

Conventionnellement, ces chiffres sont donnés pour une température de chauffage de 19° réduite à 16°C la nuit ou en cas d'absence du domicile, une climatisation réglée à 28° (si présence de clim), et une consommation d'eau chaude de 82ℓ par jour.

é.f. → énergie finale

Prix moyens des énergies indexés au 1er janvier 2021 (abonnements compris)

▲ Seules les consommations d'énergie nécessaires au chauffage, à la climatisation, à la production d'eau chaude sanitaire, à l'éclairage et aux auxiliaires (ventilateurs, pompes) sont prises en compte dans cette estimation. Les consommations liées aux autres usages (électroménager, appareils électroniques...) ne sont pas comptabilisées.

▲ Les factures réelles dépendront de nombreux facteurs : prix des énergies, météo de l'année (hiver froid ou doux...), nombre de personnes dans le logement et habitudes de vie, entretien des équipements....

Recommandations d'usage pour votre logement

Quelques gestes simples pour maîtriser votre facture d'énergie :

**Température recommandée en hiver → 19°C**


Chauffer à 19°C plutôt que 21°C c'est -20% sur votre facture **soit -198€ par an**

Astuces

- Diminuez le chauffage quand vous n'êtes pas là.
- Chauffez les chambres à 17° la nuit.

**Si climatisation, température recommandée en été → 28°C****Astuces**

- Fermez les fenêtres et volets la journée quand il fait chaud.
- Aérez votre logement la nuit.

**Consommation recommandée → 82ℓ/jour d'eau chaude à 40°C**

34ℓ consommés en moins par jour, c'est -20% sur votre facture **soit -73€ par an**

Estimation faite par rapport à la surface de votre logement (1-2 personnes). Une douche de 5 minute = environ 40ℓ

Astuces





- Installez des mousseurs d'eau sur les robinets et un pommeau à faible débit sur la douche.
- Réduisez la durée des douches.








En savoir plus sur les bons réflexes d'économie d'énergie :
www.faire.gouv.fr/reduire-ses-factures-energie

Voir en annexe le descriptif détaillé du logement et de ses équipements

Vue d'ensemble du logement






	description	isolation
 Murs	Mur en briques pleines simples d'épaisseur 28 cm non isolé donnant sur l'extérieur Mur en briques pleines simples d'épaisseur 12 cm non isolé donnant sur des circulations sans ouverture directe sur l'extérieur	insuffisante
 Plancher bas	Plancher entre solives métalliques avec ou sans remplissage non isolé donnant sur un local chauffé	très bonne
 Toiture/plafond	Plafond entre solives métalliques avec ou sans remplissage non isolé donnant sur un local chauffé	très bonne
 Portes et fenêtres	Porte(s) bois opaque pleine Fenêtres battantes pvc, double vitrage avec lame d'air 16 mm et volets roulants aluminium	moyenne

Vue d'ensemble des équipements

	description
 Chauffage	Radiateur électrique NFC, NF** et NF*** (système individuel)
 Eau chaude sanitaire	Ballon électrique à accumulation horizontal, contenance ballon 100 L
 Climatisation	Néant
 Ventilation	Ventilation par ouverture des fenêtres
 Pilotage	Sans système d'intermittence

Recommandations de gestion et d'entretien des équipements

Pour maîtriser vos consommations d'énergie, la bonne gestion et l'entretien régulier des équipements de votre logement sont essentiels.

	type d'entretien
 Chauffe-eau	Vérifier la température d'eau du ballon (55°C-60°C) pour éviter le risque de développement de la légionnelle (en dessous de 50°C).
 Eclairage	Eteindre les lumières lorsque personne n'utilise la pièce.
 Isolation	Faire vérifier les isolants et les compléter tous les 20 ans.
 Radiateur	Ne jamais placer un meuble devant un émetteur de chaleur.
 Ventilation	Veiller à ouvrir les fenêtres de chaque pièce très régulièrement

Selon la configuration, certaines recommandations relèvent de la copropriété ou du gestionnaire de l'immeuble.

Recommandations d'amélioration de la performance



Des travaux peuvent vous permettre d'améliorer significativement l'efficacité énergétique de votre logement et ainsi de faire des économies d'énergie, d'améliorer son confort, de le valoriser et de le rendre plus écologique. Le pack ① de travaux vous permet de réaliser les travaux prioritaires, et le pack ② d'aller vers un logement très performant.






Si vous en avez la possibilité, il est plus efficace et rentable de procéder à une rénovation globale de votre logement (voir packs de travaux ① + ② ci-dessous). La rénovation performante par étapes est aussi une alternative possible (réalisation du pack ② avant le pack ①). Faites-vous accompagner par un professionnel compétent (bureau d'études, architecte, entreprise générale de travaux, groupement d'artisans...) pour préciser votre projet et coordonner vos travaux.

1

Les travaux essentiels


Montant estimé : 3700 à 5600€

Lot	Description	Performance recommandée
 Mur	Isolation des murs par l'intérieur. Avant d'isoler un mur, vérifier qu'il ne présente aucune trace d'humidité.	$R > 4,5 \text{ m}^2 \cdot \text{K} / \text{W}$
 Chauffage	Mettre à jour le système d'intermittence / Régulation	
 Eau chaude sanitaire	Remplacer le système actuel par un appareil de type pompe à chaleur.	COP = 3

2

Les travaux à envisager

Montant estimé : 2400 à 3600€

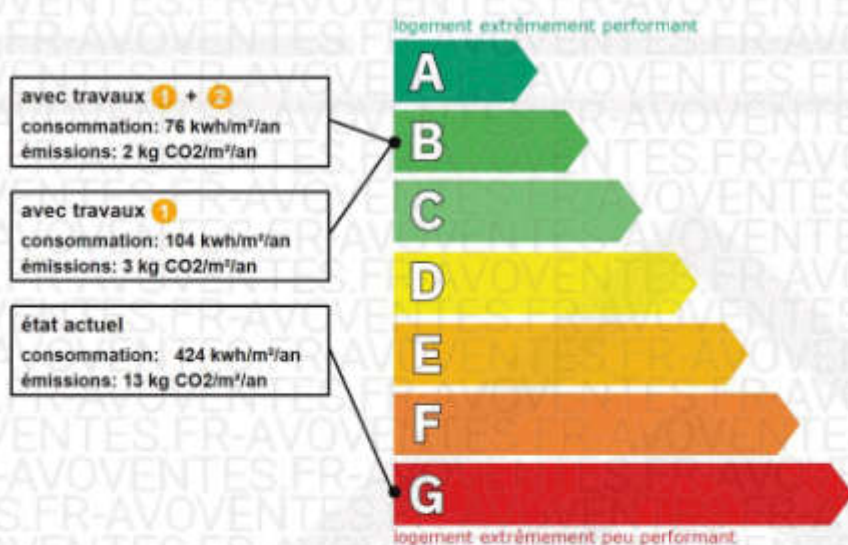
Lot	Description	Performance recommandée
 Portes et fenêtres	Remplacer les fenêtres par des fenêtres double vitrage à isolation renforcée. Remplacer les portes par des menuiseries plus performantes. ▲ Travaux à réaliser en lien avec la copropriété ▲ Travaux pouvant nécessiter une autorisation d'urbanisme ▲ Travaux à réaliser par la copropriété	$U_w = 1,3 \text{ W} / \text{m}^2 \cdot \text{K}$, $S_w = 0,42$ $U_w = 1,3 \text{ W} / \text{m}^2 \cdot \text{K}$

Commentaires :

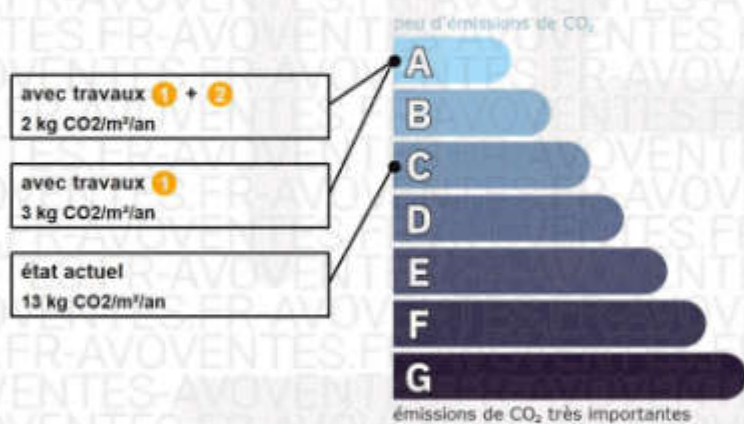
Néant

Recommandations d'amélioration de la performance (suite)

Évolution de la performance après travaux



Dont émissions de gaz à effet de serre



Préparez votre projet !

Contactez le conseiller FAIRE le plus proche de chez vous, pour des conseils gratuits et indépendants sur vos choix de travaux et d'artisans :

www.faire.fr/trouver-un-conseiller
ou 0808 800 700 (prix d'un appel local)

Vous pouvez bénéficier d'aides, de primes et de subventions pour vos travaux :

www.faire.fr/aides-de-financement



Pour répondre à l'urgence climatique et environnementale, la France s'est fixée pour objectif d'ici 2050 de rénover l'ensemble des logements à un haut niveau de performance énergétique.

À court terme, la priorité est donnée à la suppression des énergies fortement émettrices de gaz à effet de serre (fioul, charbon) et à l'éradication des «passoires énergétiques» d'ici 2028.

Fiche technique du logement

Cette fiche liste les caractéristiques techniques du bien diagnostiqué renseignées par le diagnostiqueur pour obtenir les résultats présentés dans ce document. En cas de problème, contactez la personne ayant réalisé ce document ou l'organisme certificateur qui l'a certifiée (diagnostiqueurs.din.developpement-durable.gouv.fr).

Référence du logiciel validé : **LICIEL Diagnostics v4 [Moteur TribuEnergie: 1.4.25]** Justificatifs fournis pour établir le DPE :
 Référence du DPE : **/VILLENEUVE-SAINT-GEORGES/2022/3998** Néant
 Date de visite du bien : **12/10/2022**
 Invariant fiscal du logement : **N/A**
 Référence de la parcelle cadastrale : **Section cadastrale AH, Parcelle(s) n° 223**
 Méthode de calcul utilisée pour l'établissement du DPE : **3CL-DPE 2021**
 Numéro d'immatriculation de la copropriété : **N/A**

Explications personnalisées sur les éléments pouvant amener à des différences entre les consommations estimées et les consommations réelles :

Les consommations de ce DPE sont calculées pour des conditions d'usage fixées (on considère que les occupants les utilisent suivant des conditions standard), et pour des conditions climatiques moyennes du lieu. Il peut donc apparaître des divergences importantes entre les factures d'énergie que vous payez et la consommation conventionnelle pour plusieurs raisons : suivant la rigueur de l'hiver ou le comportement réellement constaté des occupants, qui peuvent s'écarter fortement de celui choisi dans les conditions standard et également les frais d'énergie qui font intervenir des valeurs qui varient sensiblement dans le temps. Ce DPE utilise des valeurs qui reflètent les prix moyens des énergies que l'Observatoire de l'Énergie constate au niveau national et donc peut s'écarter du prix de votre abonnement. De plus, ce DPE a été réalisé selon une modélisation 3CL (définie par arrêté) qui est sujette à des modifications dans le temps qui peuvent également faire évoluer les résultats.

Les consommations de ce DPE sont calculées pour des conditions d'usage fixées (on considère que les occupants les utilisent suivant des conditions standard), et pour des conditions climatiques moyennes du lieu. Il peut donc apparaître des divergences importantes entre les factures d'énergie que vous payez et la consommation conventionnelle pour plusieurs raisons : suivant la rigueur de l'hiver ou le comportement réellement constaté des occupants, qui peuvent s'écarter fortement de celui choisi dans les conditions standard et également les frais d'énergie qui font intervenir des valeurs qui varient sensiblement dans le temps. Ce DPE utilise des valeurs qui reflètent les prix moyens des énergies que l'Observatoire de l'Énergie constate au niveau national et donc peut s'écarter du prix de votre abonnement. De plus, ce DPE a été réalisé selon une modélisation 3CL (définie par arrêté) qui est sujette à des modifications dans le temps qui peuvent également faire évoluer les résultats.




































Généralités

Donnée d'entrée	Origine de la donnée	Valeur renseignée
Département	 Observé / mesuré	94 Val de Marne
Altitude	 Donnée en ligne	33 m
Type de bien	 Observé / mesuré	Appartement
Année de construction	 Estimé	Avant 1948
Surface habitable du logement	 Observé / mesuré	34.95 m²
Nombre de niveaux du logement	 Observé / mesuré	1
Hauteur moyenne sous plafond	 Observé / mesuré	2.5 m

Enveloppe

Donnée d'entrée	Origine de la donnée	Valeur renseignée	
Mur 1 Sud	Surface du mur	 Observé / mesuré	11,66 m²
	Type de local adjacent	 Observé / mesuré	l'extérieur
	Matériau mur	 Observé / mesuré	Mur en briques pleines simples
	Épaisseur mur	 Observé / mesuré	28 cm
	Isolation	 Observé / mesuré	non
Mur 2 Nord	Surface du mur	 Observé / mesuré	7,57 m²
	Type de local adjacent	 Observé / mesuré	l'extérieur
	Matériau mur	 Observé / mesuré	Mur en briques pleines simples
	Épaisseur mur	 Observé / mesuré	28 cm

Mur 3 Nord	Isolation		Observé / mesuré	non
	Surface du mur		Observé / mesuré	6,67 m²
	Type de local adjacent		Observé / mesuré	des circulations sans ouverture directe sur l'extérieur
	Surface Aiu		Observé / mesuré	20 m²
	Etat isolation des parois Aiu		Observé / mesuré	non isolé
	Surface Aue		Observé / mesuré	12 m²
	Etat isolation des parois Aue		Observé / mesuré	non isolé
	Matériau mur		Observé / mesuré	Mur en briques pleines simples
	Epaisseur mur		Observé / mesuré	12 cm
Mur 4 Ouest	Isolation		Observé / mesuré	non
	Surface du mur		Observé / mesuré	7,54 m²
	Type de local adjacent		Observé / mesuré	des circulations sans ouverture directe sur l'extérieur
	Surface Aiu		Observé / mesuré	20 m²
	Etat isolation des parois Aiu		Observé / mesuré	non isolé
	Surface Aue		Observé / mesuré	12 m²
	Etat isolation des parois Aue		Observé / mesuré	non isolé
	Matériau mur		Observé / mesuré	Mur en briques pleines simples
	Epaisseur mur		Observé / mesuré	12 cm
Plancher	Isolation		Observé / mesuré	non
	Surface de plancher bas		Observé / mesuré	34,95 m²
	Type de local adjacent		Observé / mesuré	un local chauffé
	Type de pb		Observé / mesuré	Plancher entre solives métalliques avec ou sans remplissage
Plafond	Isolation: oui / non / inconnue		Observé / mesuré	non
	Surface de plancher haut		Observé / mesuré	34,95 m²
	Type de local adjacent		Observé / mesuré	un local chauffé
	Type de ph		Observé / mesuré	Plafond entre solives métalliques avec ou sans remplissage
Fenêtre Nord	Isolation		Observé / mesuré	non
	Surface de baies		Observé / mesuré	4 m²
	Placement		Observé / mesuré	Mur 1 Sud
	Orientation des baies		Observé / mesuré	Nord
	Inclinaison vitrage		Observé / mesuré	vertical
	Type ouverture		Observé / mesuré	Fenêtres battantes
	Type menuiserie		Observé / mesuré	PVC
	Présence de joints d'étanchéité		Observé / mesuré	non
	Type de vitrage		Observé / mesuré	double vitrage
	Epaisseur lame air		Observé / mesuré	16 mm
	Présence couche peu émissive		Observé / mesuré	non
	Gaz de remplissage		Observé / mesuré	Air
	Positionnement de la menuiserie		Observé / mesuré	au nu intérieur
	Largeur du dormant menuiserie		Observé / mesuré	Lp: 5 cm
	Type volets		Observé / mesuré	Volets roulants aluminium
	Type de masques proches		Observé / mesuré	Absence de masque proche
	Type de masques lointains		Observé / mesuré	Absence de masque lointain
Porte	Surface de porte		Observé / mesuré	2 m²
	Placement		Observé / mesuré	Mur 2 Nord
	Type de local adjacent		Observé / mesuré	l'extérieur
	Nature de la menuiserie		Observé / mesuré	Porte simple en bois
	Type de porte		Observé / mesuré	Porte opaque pleine
	Présence de joints d'étanchéité		Observé / mesuré	non
	Positionnement de la menuiserie		Observé / mesuré	au nu intérieur

	Largeur du dormant menuiserie		Observé / mesuré	Lp: 5 cm
Pont Thermique 1	Type de pont thermique		Observé / mesuré	Mur 1 Sud / Fenêtre Nord
	Type isolation		Observé / mesuré	non isolé
	Longueur du PT		Observé / mesuré	10 m
	Largeur du dormant menuiserie Lp		Observé / mesuré	Lp: 5 cm
	Position menuiseries		Observé / mesuré	au nu intérieur
Pont Thermique 2	Type de pont thermique		Observé / mesuré	Mur 2 Nord / Porte
	Type isolation		Observé / mesuré	non isolé
	Longueur du PT		Observé / mesuré	5 m
	Largeur du dormant menuiserie Lp		Observé / mesuré	Lp: 5 cm
Pont Thermique 3 (négligé)	Position menuiseries		Observé / mesuré	au nu intérieur
	Type PT		Observé / mesuré	Mur 1 Sud / Plafond
	Type isolation		Observé / mesuré	non isolé / non isolé
Pont Thermique 4 (négligé)	Longueur du PT		Observé / mesuré	6.3 m
	Type PT		Observé / mesuré	Mur 1 Sud / Plancher
	Type isolation		Observé / mesuré	non isolé / non isolé
Pont Thermique 5 (négligé)	Longueur du PT		Observé / mesuré	6.3 m
	Type PT		Observé / mesuré	Mur 2 Nord / Plafond
	Type isolation		Observé / mesuré	non isolé / non isolé
Pont Thermique 6 (négligé)	Longueur du PT		Observé / mesuré	3.8 m
	Type PT		Observé / mesuré	Mur 2 Nord / Plancher
	Type isolation		Observé / mesuré	non isolé / non isolé
Pont Thermique 7 (négligé)	Longueur du PT		Observé / mesuré	3.8 m
	Type PT		Observé / mesuré	Mur 3 Nord / Plafond
	Type isolation		Observé / mesuré	non isolé / non isolé
Pont Thermique 8 (négligé)	Longueur du PT		Observé / mesuré	2.7 m
	Type PT		Observé / mesuré	Mur 3 Nord / Plancher
	Type isolation		Observé / mesuré	non isolé / non isolé
Pont Thermique 9 (négligé)	Longueur du PT		Observé / mesuré	2.7 m
	Type PT		Observé / mesuré	Mur 4 Ouest / Plafond
	Type isolation		Observé / mesuré	non isolé / non isolé
Pont Thermique 10 (négligé)	Longueur du PT		Observé / mesuré	3 m
	Type PT		Observé / mesuré	Mur 4 Ouest / Plancher
	Type isolation		Observé / mesuré	non isolé / non isolé
	Longueur du PT		Observé / mesuré	3 m

Systèmes

Donnée d'entrée		Origine de la donnée	Valeur renseignée	
Ventilation	Type de ventilation		Observé / mesuré	Ventilation par ouverture des fenêtres
	Façades exposées		Observé / mesuré	plusieurs
	Logement Traversant		Observé / mesuré	non
Eau chaude sanitaire	Nombre de niveaux desservis		Observé / mesuré	1
	Type générateur		Observé / mesuré	Electrique - Ballon électrique à accumulation horizontal
	Année installation générateur		Valeur par défaut	Avant 1948
	Energie utilisée		Observé / mesuré	Electrique
	Chaudière murale		Observé / mesuré	non
	Type de distribution		Observé / mesuré	production en volume habitable alimentant des pièces contiguës
	Type de production		Observé / mesuré	accumulation
Volume de stockage		Observé / mesuré	100 L	

Références réglementaires utilisées :

Article L134-4-2 du CCH, décret n° 2011-807 du 5 juillet 2011, arrêtés du 31 mars 2021, 8 octobre 2021 et du 17 juin 2021 relatif à la transmission des diagnostics de performance énergétique à l'Agence de l'environnement et de la maîtrise de l'énergie et relatif à l'utilisation réglementaire des logiciels pour l'élaboration des diagnostics de performance énergétique, arrêtés du 21 octobre 2021 décret 2020-1610, 2020-1609, 2006-1114, 2008-1175 ; Ordonnance 2005-655 art L271-4 à 6 ; Loi 2004-1334 art L134-1 à 5 ; décret 2006-1147 art R.134-1 à 5 du CCH et loi grenelle 2 n°2010-786 du juillet 2010,

Notes : Le présent rapport est établi par une personne dont les compétences sont certifiées par DEKRA Certification - Immeuble la Boursidière - Porte I - Rue de La Boursidière 92350 LE PLESSIS-ROBINSON (détail sur www.info-certif.fr)

Informations société : Ariane Environnement 16 Avenue de Fredy 93250 VILLEMOMBLE
Tél. : 01.43.81.33.52 - N°SIREN : 452900202 - Compagnie d'assurance : AXA n° 10882805304



Etat de l'Installation Intérieure d'Electricité

Numéro de dossier : /VILLENEUVE-SAINT-GEORGES/2022/3998
Norme méthodologique employée : AFNOR NF C 16-600 (juillet 2017)
Date du repérage : 12/10/2022
Heure d'arrivée : 14 h 30
Durée du repérage : 01 h 00

La présente mission consiste, suivant l'arrêté du 28 septembre 2017 et du 4 avril 2011, à établir un état de l'installation électrique, en vue d'évaluer les risques pouvant porter atteinte à la sécurité des personnes. (Application des articles L. 134-7, R134-10 et R134-11 du code de la construction et de l'habitation). En aucun cas, il ne s'agit d'un contrôle de conformité de l'installation vis-à-vis de la réglementation en vigueur. Cet état de l'installation intérieure d'électricité a une durée de validité de 3 ans.

A. - Désignation et description du local d'habitation et de ses dépendances

Localisation du local d'habitation et de ses dépendances :

Type d'immeuble : **Appartement**
Adresse : **59, avenue du Président Wilson**
Commune : **94190 VILLENEUVE-SAINT-GEORGES**
Département : **Val-de-Marne**
Référence cadastrale : **Section cadastrale AH, Parcelle(s) n° 223, identifiant fiscal : NC**

Désignation et situation du ou des lot(s) de copropriété :

1er étage, 2ème porte, Lot numéro 4, une cave lot N° 12
Périmètre de repérage : **Ensemble des parties privatives**
Année de construction : **< 1997**
Année de l'installation : **Inconnue**
Distributeur d'électricité : **nc**
Parties du bien non visitées : **Cave (Absence de clef et non localisée)**

B. - Identification du donneur d'ordre

Identité du donneur d'ordre :

Nom et prénom : **SCP KLEIN SUISSA ROBILLARD - Me ROBILLARD**
Adresse : **24-26 avenue du général de Gaulle**
93110 ROSNY-SOUS-BOIS
Téléphone et adresse internet : . **Non communiqués**
Qualité du donneur d'ordre (sur déclaration de l'intéressé) : **Autre**

Propriétaire du local d'hab

Nom et prénom :
Adresse :

C. - Identification de l'opérateur ayant réalisé l'intervention et signé le rapport

Identité de l'opérateur de diagnostic :

Nom et prénom :
Raison sociale et nom de l'entreprise : **Ariane Environnement**
Adresse : **16 Avenue de Fredy**
93250 VILLEMOMBLE
Numéro SIRET : **45290020200022**
Désignation de la compagnie d'assurance : **AXA**
Numéro de police et date de validité : **10882805304 - 01/01/2023**

Le présent rapport est établi par une personne dont les compétences sont certifiées par **DEKRA Certification** le **28/10/2018** jusqu'au **27/10/2023**. (Certification de compétence **DTI2094**)

D. – Rappel des limites du champ de réalisation de l'état de l'installation intérieure d'électricité

L'état de l'installation intérieure d'électricité porte sur l'ensemble de l'installation intérieure d'électricité à basse tension des locaux à usage d'habitation située en aval de l'appareil général de commande et de protection de cette installation. Il ne concerne pas les matériels d'utilisation amovibles, ni les circuits internes des matériels d'utilisation fixes, destinés à être reliés à l'installation électrique fixe, ni les installations de production ou de stockage par batteries d'énergie électrique du générateur jusqu'au point d'injection au réseau public de distribution d'énergie ou au point de raccordement à l'installation intérieure. Il ne concerne pas non plus les circuits de téléphonie, de télévision, de réseau informatique, de vidéophonie, de centrale d'alarme, etc., lorsqu'ils sont alimentés en régime permanent sous une tension inférieure ou égale à 50 V en courant alternatif et 120 V en courant continu.

L'intervention de l'opérateur réalisant l'état de l'installation intérieure d'électricité ne porte que sur les constituants visibles, visitables, de l'installation au moment du diagnostic. Elle s'effectue sans démontage de l'installation électrique (hormis le démontage des capots des tableaux électriques lorsque cela est possible) ni destruction des isolants des câbles.

Des éléments dangereux de l'installation intérieure d'électricité peuvent ne pas être repérés, notamment :

- les parties de l'installation électrique non visibles (incorporées dans le gros œuvre ou le second œuvre ou masquées par du mobilier) ou nécessitant un démontage ou une détérioration pour pouvoir y accéder (boîtes de connexion, conduits, plinthes, goulottes, huisseries, éléments chauffants incorporés dans la maçonnerie, luminaires des piscines plus particulièrement) ;
- les parties non visibles ou non accessibles des tableaux électriques après démontage de leur capot ;
- inadéquation entre le courant assigné (calibre) des dispositifs de protection contre les surintensités et la section des conducteurs sur toute la longueur des circuits;

E. – Synthèse de l'état de l'installation intérieure d'électricité

E.1. Anomalies et/ou constatations diverses relevées

- L'installation intérieure d'électricité ne comporte **aucune anomalie** et ne fait pas l'objet de constatations diverses.
- L'installation intérieure d'électricité ne comporte **aucune anomalie**, mais fait l'objet de **constatations diverses**.
- L'installation intérieure d'électricité **comporte une ou des anomalies**. Il est recommandé au propriétaire de les supprimer en consultant dans les meilleurs délais un installateur électricien qualifié afin d'éliminer les dangers qu'elle(s) présente(nt). L'installation ne fait pas l'objet de constatations diverses.
- L'installation intérieure d'électricité **comporte une ou des anomalies**. Il est recommandé au propriétaire de les supprimer en consultant dans les meilleurs délais un installateur électricien qualifié afin d'éliminer les dangers qu'elle(s) présente(nt). L'installation fait également l'objet de **constatations diverses**.

E.2. Les domaines faisant l'objet d'anomalies sont :

- 1. L'appareil général de commande et de protection et de son accessibilité.
- 2. La protection différentielle à l'origine de l'installation électrique et sa sensibilité appropriée aux conditions de mise à la terre.
- 3. La prise de terre et l'installation de mise à la terre.
- 4. La protection contre les surintensités adaptée à la section des conducteurs, sur chaque circuit.
- 5. La liaison équipotentielle dans les locaux contenant une baignoire ou une douche.
- 6. Les règles liées aux zones dans les locaux contenant une baignoire ou une douche.
- 7. Des matériels électriques présentant des risques de contacts directs.
- 8.1 Des matériels électriques vétustes, inadaptés à l'usage.
- 8.2 Des conducteurs non protégés mécaniquement.
- 9. Des appareils d'utilisation situés dans les parties communes et alimentés depuis la partie privative ou des appareils d'utilisation situés dans la partie privative et alimentés depuis les parties communes.
- 10. La piscine privée ou le bassin de fontaine.

E.3. Les constatations diverses concernent :

- Des installations, parties d'installations ou spécificités non couvertes par le présent diagnostic.
- Des points de contrôle n'ayant pu être vérifiés.
- Des constatations concernant l'installation électrique et/ou son environnement.

F. - Anomalies identifiées

N° Article (1)	Libellé et localisation (*) des anomalies	N° Article (2)	Libellé des mesures compensatoires (3) correctement mises en œuvre
B6.3.1 a	Local contenant une baignoire ou une douche : l'installation électrique ne répond pas aux prescriptions particulières appliquées à ce local (adéquation entre l'emplacement où est installé le matériel électrique et les caractéristiques de ce dernier - respect des règles de protection contre les chocs électriques liées aux zones).		

(1) Référence des anomalies selon la norme ou la spécification technique utilisée.

(2) Référence des mesures compensatoires selon la norme ou la spécification technique utilisée.

(3) Une mesure compensatoire est une mesure qui permet de limiter un risque de choc électrique lorsque les règles fondamentales de sécurité ne peuvent s'appliquer pleinement pour des raisons soit économiques, soit techniques, soit administratives. Le numéro d'article et le libellé de la mesure compensatoire sont indiqués en regard de l'anomalie concernée.

(*) Avertissement : la localisation des anomalies n'est pas exhaustive. Il est admis que l'opérateur de diagnostic ne procède à la localisation que d'une anomalie par point de contrôle. Toutefois, cet avertissement ne concerne pas le test de déclenchement des dispositifs différentiels.

G.1. - Informations complémentaires

Article (1)	Libellé des informations
B11 a2	Une partie seulement de l'installation électrique est protégé par au moins un dispositif différentiel à haute sensibilité inf. ou égal à 30 mA.
B11 b1	L'ensemble des socles de prise de courant est de type à obturateur.
B11 c1	L'ensemble des socles de prise de courant possède un puits de 15 mm.

(1) Référence des informations complémentaires selon la norme ou la spécification technique utilisée.

G.2. - Constatations diverses

Constatation type E1. - Installations, partie d'installation ou spécificités non couvertes

E1 d) le logement étant situé dans un immeuble collectif d'habitation :

- L'installation de mise à la terre située dans les parties communes de l'immeuble collectif d'habitation (prise de terre, conducteur de terre, borne ou barrette principale de terre, liaison équipotentielle principale, conducteur principal de protection et la ou les dérivation(s) éventuelle(s) de terre situées en parties communes de l'immeuble d'habitation) : plus précisément, il n'a pas été contrôlé son existence ni ses caractéristiques

- Les parties d'installation électrique situées dans les parties communes alimentant les matériels d'utilisation placés dans la partie privative : plus précisément, il n'a pas été contrôlé l'état, l'existence de l'ensemble des mesures de protection contre les contacts indirects et surintensités appropriées

Constatation type E2. - Points de contrôle du diagnostic n'ayant pu être vérifiés

N° Article (1)	Libellé des points de contrôle n'ayant pu être vérifiés selon norme NF C 16-600 - Annexe C	Motifs
B2.3.1 h	B2 - Dispositifs de protection différentielle (DDR) Article : Déclenche, lors de l'essai de fonctionnement, pour un courant de défaut au plus égal à son courant différentiel-résiduel assigné (sensibilité)	non autorisé

N° Article (1)	Libellé des points de contrôle n'ayant pu être vérifiés selon norme NF C 16-600 - Annexe C	Motifs
B2.3.1 i	B2 - Dispositifs de protection différentielle (DDR) Article : Déclenche par action sur le bouton test quand ce dernier est présent	non autorisé
B3.3.3 a	B3 - Prise de terre et installation de mise à la terre Article : Qualité satisfaisante de la connexion du conducteur de terre, de la liaison équipotentielle principale, du conducteur principal de protection, sur la borne ou barrette de terre principale	Contrôle impossible: prise de terre non visible (cette dernière est située dans les parties communes); Vérifier auprès de la copropriété l'existence d'une prise de terre.
B3.3.4 d	B3 - Prise de terre et installation de mise à la terre Article : Qualité satisfaisante des connexions visibles du conducteur de liaison équipotentielle principale sur éléments conducteurs	
B3.3.5 a2	B3 - Prise de terre et installation de mise à la terre Article : Présence d'une dérivation Ind. de Terre	TBE non démontable
B3.3.5 b2	B3 - Prise de terre et installation de mise à la terre Article : Section satisfaisante de la dérivation Ind. de Terre visible en PP	TBE non démontable
B3.3.5 d	B3 - Prise de terre et installation de mise à la terre Article : Continuité satisfaisante du conducteur principal de protection	Le tableau électrique est manifestement non démontable : son capot, s'il est déposé, risque de ne plus pouvoir être remonté sans dommage.
B4.3 a1	B4 - Dispositif de protection contre les surintensités adapté à la section des conducteurs sur chaque circuit Article : Présence d'une protection contre les surintensités à l'origine de chaque circuit	Le tableau électrique est manifestement non démontable : son capot, s'il est déposé, risque de ne plus pouvoir être remonté sans dommage.
B4.3 a2	B4 - Dispositif de protection contre les surintensités adapté à la section des conducteurs sur chaque circuit Article : Tous les dispositifs de protection contre les surintensités sont placés sur les conducteurs de phase.	Le tableau électrique est manifestement non démontable : son capot, s'il est déposé, risque de ne plus pouvoir être remonté sans dommage.
B4.3 c	B4 - Dispositif de protection contre les surintensités adapté à la section des conducteurs sur chaque circuit Article : Conducteurs de phase regroupés sous la même protection contre les surintensités en présence de conducteur neutre commun à plusieurs circuits	Le tableau électrique est manifestement non démontable : son capot, s'il est déposé, risque de ne plus pouvoir être remonté sans dommage.
B4.3 e	B4 - Dispositif de protection contre les surintensités adapté à la section des conducteurs sur chaque circuit Article : Courant assigné (calibre) de la protection contre les surintensités de chaque circuit adapté à la section des conducteurs	Le tableau électrique est manifestement non démontable : son capot, s'il est déposé, risque de ne plus pouvoir être remonté sans dommage.
B4.3 f1	B4 - Dispositif de protection contre les surintensités adapté à la section des conducteurs sur chaque circuit Article : Section des conducteurs de la canalisation alimentant le tableau de répartition adaptée au courant de réglage du disjoncteur de branchement	Le tableau électrique est manifestement non démontable : son capot, s'il est déposé, risque de ne plus pouvoir être remonté sans dommage.
B4.3 f2	B4 - Dispositif de protection contre les surintensités adapté à la section des conducteurs sur chaque circuit Article : Section des conducteurs d'alimentation en adéquation avec le courant assigné du DP placé en amont.	Le tableau électrique est manifestement non démontable : son capot, s'il est déposé, risque de ne plus pouvoir être remonté sans dommage.

N° Article (1)	Libellé des points de contrôle n'ayant pu être vérifiés selon norme NF C 16-600 - Annexe C	Motifs
B4.3 f3	B4 - Dispositif de protection contre les surintensités adapté à la section des conducteurs sur chaque circuit Article : Section des conducteurs de pontage en adéquation avec le courant de réglage du disjoncteur de branchement.	Le tableau électrique est manifestement non démontable : son capot, s'il est déposé, risque de ne plus pouvoir être remonté sans dommage.

(1) Référence des constatations diverses selon la norme ou la spécification technique utilisée.

Constatation type E3. - Constatations concernant l'installation électrique et/ou son environnement

Néant

H. - Identification des parties du bien (pièces et emplacements) n'ayant pu être visitées et justification :

Cave (Absence de clef et non localisée)

Nota : Le présent rapport est établi par une personne dont les compétences sont certifiées par DEKRA Certification - Immeuble la Boursidière - Porte I - Rue de La Boursidière 92350 LE PLESSIS-ROBINSON (détail sur www.info-certif.fr)

Dates de visite et d'établissement de l'état :
Visite effectuée le : **12/10/2022**
Etat rédigé à **VILLEMOMBLE**, le **12/10/2022**

Par :

Ariane Environnement
SARL CPE
16 avenue de Fredy, 92350, Villemonble
ariane.environnement@hotmail.fr
RCS BOBIGNY 452 900 202
CODE NAF 7712NB

Cachet de l'entreprise

Ariane Environnement
SARL CPE
16 avenue de Fredy, 92350, Villemonble
ariane.environnement@hotmail.fr
RCS BOBIGNY 452 900 202
CODE NAF 7712NB

I. - Objectif des dispositions et description des risques encourus en fonction des anomalies identifiées

Correspondance avec le domaine d'anomalies (1)	Objectif des dispositions et description des risques encourus
B.1	Appareil général de commande et de protection : Cet appareil, accessible à l'intérieur du logement, permet d'interrompre, en cas d'urgence, en un lieu unique, connu et accessible, la totalité de la fourniture de l'alimentation électrique. Son absence, son inaccessibilité ou un appareil inadapté ne permet pas d'assurer cette fonction de coupure en cas de danger (risque d'électrisation, voire d'électrocution), d'incendie ou d'intervention sur l'installation électrique.
B.2	Protection différentielle à l'origine de l'installation : Ce dispositif permet de protéger les personnes contre les risques de choc électrique lors d'un défaut d'isolement sur un matériel électrique. Son absence ou son mauvais fonctionnement peut être la cause d'une électrisation, voire d'une électrocution.
B.3	Prise de terre et installation de mise à la terre : Ces éléments permettent, lors d'un défaut d'isolement sur un matériel électrique, de dévier à la terre le courant de défaut dangereux qui en résulte. L'absence de ces éléments ou leur inexistence partielle peut être la cause d'une électrisation, voire d'une électrocution.
B.4	Protection contre les surintensités : Les disjoncteurs divisionnaires ou coupe-circuits à cartouche fusible, à l'origine de chaque circuit, permettent de protéger les conducteurs et câbles électriques contre les échauffements anormaux dus aux surcharges ou courts-circuits. L'absence de ces dispositifs de protection ou leur calibre trop élevé peut être à l'origine d'incendies.
B.5	Liaison équipotentielle dans les locaux contenant une baignoire ou une douche : Elle permet d'éviter, lors d'un défaut, que le corps humain ne soit traversé par un courant électrique dangereux. Son absence privilégie, en cas de défaut, l'écoulement du courant électrique par le corps humain, ce qui peut être la cause d'une électrisation, voire d'une électrocution.
B.6	Règles liées aux zones dans les locaux contenant une baignoire ou une douche : Les règles de mise en œuvre de l'installation électrique à l'intérieur de tels locaux permettent de limiter le risque de chocs électriques, du fait de la réduction de la résistance électrique du corps humain lorsque celui-ci est mouillé ou immergé. Le non-respect de celles-ci peut être la cause d'une électrisation, voire d'une électrocution.
B.7	Matériels électriques présentant des risques de contact direct : Les matériels électriques dont des parties nues sous tension sont accessibles (matériels électriques anciens, fils électriques dénudés, bornes de connexion non placées dans une boîte équipée d'un couvercle, matériels électriques cassés...) présentent d'importants risques d'électrisation, voire d'électrocution.
B.8	Matériels électriques vétustes ou inadaptés à l'usage : Ces matériels électriques, lorsqu'ils sont trop anciens, n'assurent pas une protection satisfaisante contre l'accès aux parties nues sous tension ou ne possèdent plus un niveau d'isolement suffisant. Lorsqu'ils ne sont pas adaptés à l'usage que l'on veut en faire, ils deviennent très dangereux lors de leur utilisation. Dans les deux cas, ces matériels présentent d'importants risques d'électrisation, voire d'électrocution.
B.9	Appareils d'utilisation situés dans des parties communes et alimentés depuis les parties privatives : Lorsque l'installation électrique issue de la partie privative n'est pas mise en œuvre correctement, le contact d'une personne avec la masse d'un matériel électrique en défaut ou une partie active sous tension peut être la cause d'électrisation, voire d'électrocution.
B.10	Piscine privée ou bassin de fontaine : Les règles de mise en œuvre de l'installation électrique et des équipements associés à la piscine ou au bassin de fontaine permettent de limiter le risque de chocs électriques, du fait de la réduction de la résistance électrique du corps humain lorsque celui-ci est mouillé ou immergé. Le non-respect de celles-ci peut être la cause d'une électrisation, voire d'une électrocution.

(1) Référence des anomalies selon la norme ou spécification technique utilisée.

J. - Informations complémentaires

Correspondance avec le groupe d'informations (1)	Objectif des dispositions et description des risques encourus
B.11	Dispositif(s) différentiel(s) à haute sensibilité protégeant l'ensemble de l'installation électrique : L'objectif est d'assurer rapidement la coupure du courant de l'installation électrique ou du circuit concerné, dès l'apparition d'un courant de défaut même de faible valeur. C'est le cas notamment lors de la défaillance occasionnelle (telle que l'usure normale ou anormale des matériels, l'imprudence ou le défaut d'entretien, la rupture du conducteur de mise à la terre d'un matériel électrique) des mesures classiques de protection contre les risques d'électrisation, voire d'électrocution. Socles de prise de courant de type à obturateurs : Socles de prise de courant de type à obturateurs : l'objectif est d'éviter l'introduction, en particulier par un enfant, d'un objet dans une alvéole d'un socle de prise de courant sous tension pouvant entraîner des brûlures graves et/ ou l'électrisation, voire l'électrocution. Socles de prise de courant de type à puits : La présence d'un puits au niveau d'un socle de prise de courant évite le risque d'électrisation, voire d'électrocution, au moment de l'introduction des fiche mâles non isolées d'un cordon d'alimentation.

(1) Référence des informations complémentaires selon la norme ou spécification technique utilisée.

Annexe - Photos



Photo du Compteur électrique

Recommandations relevant du devoir de conseil de professionnel

Néant

Règles élémentaires de sécurité et d'usage à respecter (liste non exhaustive)

L'électricité constitue un danger invisible, inodore et silencieux et c'est pourquoi il faut être vigilant quant aux risques qu'elle occasionne (incendie, électrisation, électrocution). Restez toujours attentif à votre installation électrique, vérifiez qu'elle soit et reste en bon état.

Pour limiter les risques, il existe des moyens de prévention simples :

- Ne jamais manipuler une prise ou un fil électrique avec des mains humides
- Ne jamais tirer sur un fil électrique pour le débrancher
- Débrancher un appareil électrique avant de le nettoyer
- Ne jamais toucher les fiches métalliques d'une prise de courant
- Ne jamais manipuler un objet électrique sur un sol humide ou mouillé


ETAT DES RISQUES ET POLLUTIONS

59 AVENUE DU PRESIDENT WILSON 94190 VILLENEUVE-SAINT-GEORGES

Adresse: 59 Avenue du President Wilson 94190
 VILLENEUVE ST GEORGES
Coordonnées GPS: 48.739298, 2.452364
Cadastre: AH 223

Commune: VILLENEUVE ST GEORGES
Code Insee: 94078

Reference d'édition: 1994307
Date d'édition: 19/10/2022



PEB : ZONE C

Radon : NIVEAU 1

6 BASIAS, 2 BASOL, 1 ICPE

SEISME : NIVEAU 1

PLAN DE PREVENTION DES RISQUES

Type	Exposition	Plan de prevention		
Informatif PEB	OUI	Zonage réglementaire sur l'exposition au bruit : Zone C		
PPR Naturel SEISME	OUI	Zonage réglementaire sur la sismicité : Niveau 1		
PPR Naturel RADON	OUI	Commune à potentiel radon de niveau 1		
Informatif Sols Argileux	OUI	Niveau de risque : Moyen Une étude géotechnique est obligatoire sur cette parcelle en cas de construction ou modification du Bati. (Loi ELAN, Article 68)		
PPR Naturels Mouvement de terrain	OUI	Mouvement de terrain Tassements différentiels Département 94	Approuvé	21/11/2018
PPR Naturels Inondation	OUI	Inondation Par une crue à débordement lent de cours d'eau ✓ Département	Approuvé	12/11/2007
		Inondation Par ruissellement et coulée de boue ✓ Département	Prescrit	09/07/2001
		Inondation Par une crue à débordement lent de cours d'eau ✓	Approuvé	28/07/2000
PPR Miniers	NON	La commune ne dispose d'aucun plan de prevention des risques Miniers		
PPR Technologiques	NON	La commune ne dispose d'aucun plan de prevention des risques Technologiques		

DOCUMENTS RÉGLEMENTAIRES ET REFERENCES

<https://www.info-risques.com/short/VUWQM>

En cliquant sur le lien suivant ci-dessus vous trouverez toutes les informations préfectorales et les documents de références et les annexes qui ont permis la réalisation de ce document.

Cet état est établi sur la base des informations mises à disposition par arrêté préfectoral

N°	2019/03117	du	8 octobre 2019	Mis à jour le	
2. Adresse	59 Avenue du Président Wilson	code postal ou Insee	94190	commune	VILLENEUVE ST GEORGES

Situation de l'immeuble au regard d'un plan de prévention des risques naturels (PPRN)

> L'immeuble est situé dans le périmètre d'un PPR N	Oui	X	Non
prescrit		anticipé	
approuvé	X	date	21/11/2018
Si oui, les risques naturels pris en considération sont liés à :			
Inondation	X	crue torrentielle	
cyclone		mouvements de terrain	X
séisme		volcan	
		remontée de nappe	
		sécheresse géotechnique	
		autres	
extraits des documents de référence joints au présent état et permettant la localisation de l'immeuble au regard des risques pris en compte :			
> L'immeuble est concerné par des prescriptions de travaux dans le règlement du PPRN	Oui		Non X
Si oui, les travaux prescrits ont été réalisés	Oui		Non

Situation de l'immeuble au regard d'un plan de prévention des risques miniers (PPRM)

> L'immeuble est situé dans le périmètre d'un PPR M	Oui		Non	X
prescrit		anticipé		
approuvé		date		
Si oui, les risques naturels pris en considération sont liés à :				
		mouvements de terrain		autres
extraits des documents de référence joints au présent état et permettant la localisation de l'immeuble au regard des risques pris en compte :				
> L'immeuble est concerné par des prescriptions de travaux dans le règlement du PPRM	Oui		Non	
Si oui, les travaux prescrits ont été réalisés	Oui		Non	

Situation de l'immeuble au regard d'un plan de prévention des risques technologiques (PPRT)

> L'immeuble est situé dans le périmètre d'un PPR T prescrit et non encore approuvé	Oui		Non	X
Si oui, les risques technologiques pris en considération dans l'arrêté de prescription sont liés à :				
		effet toxique	effet thermique	effet de surpression
> L'immeuble est situé dans le périmètre d'un PPR T approuvé	Oui		Non	X
Extraits des documents de référence permettant la localisation de l'immeuble au regard des risques pris en compte :				
> L'immeuble est situé en secteur d'expropriation ou de délaissement	Oui		Non	
L'immeuble est situé en zone de prescription	Oui		Non	
Si la transaction concerne un logement, les travaux prescrits ont été réalisés	Oui		Non	
Si la transaction ne concerne pas un logement, l'information sur le type de risques auxquels l'immeuble est exposé ainsi que leur gravité, probabilité et cinétique, est jointe à l'acte de vente ou au contrat de location	Oui		Non	

Situation de l'immeuble au regard du zonage sismique réglementaire

L'immeuble se situe dans une commune de sismicité classée en				
zone 1	X	zone 2		zone 3
très faible		faible		modérée
				zone 4
				moyenne
				zone 5
				forte

Information relative à la pollution de sols

> Le terrain est situé en secteur d'information sur les sols (SIS)	Oui		Non	X
--	-----	--	-----	---

Situation de l'immeuble au regard du zonage réglementaire à potentiel radon

> L'immeuble se situe dans une commune à potentiel radon de niveau 3	Oui		Non	X
--	-----	--	-----	---

Situation de l'immeuble au regard d'un plan d'exposition au bruit (PEB)

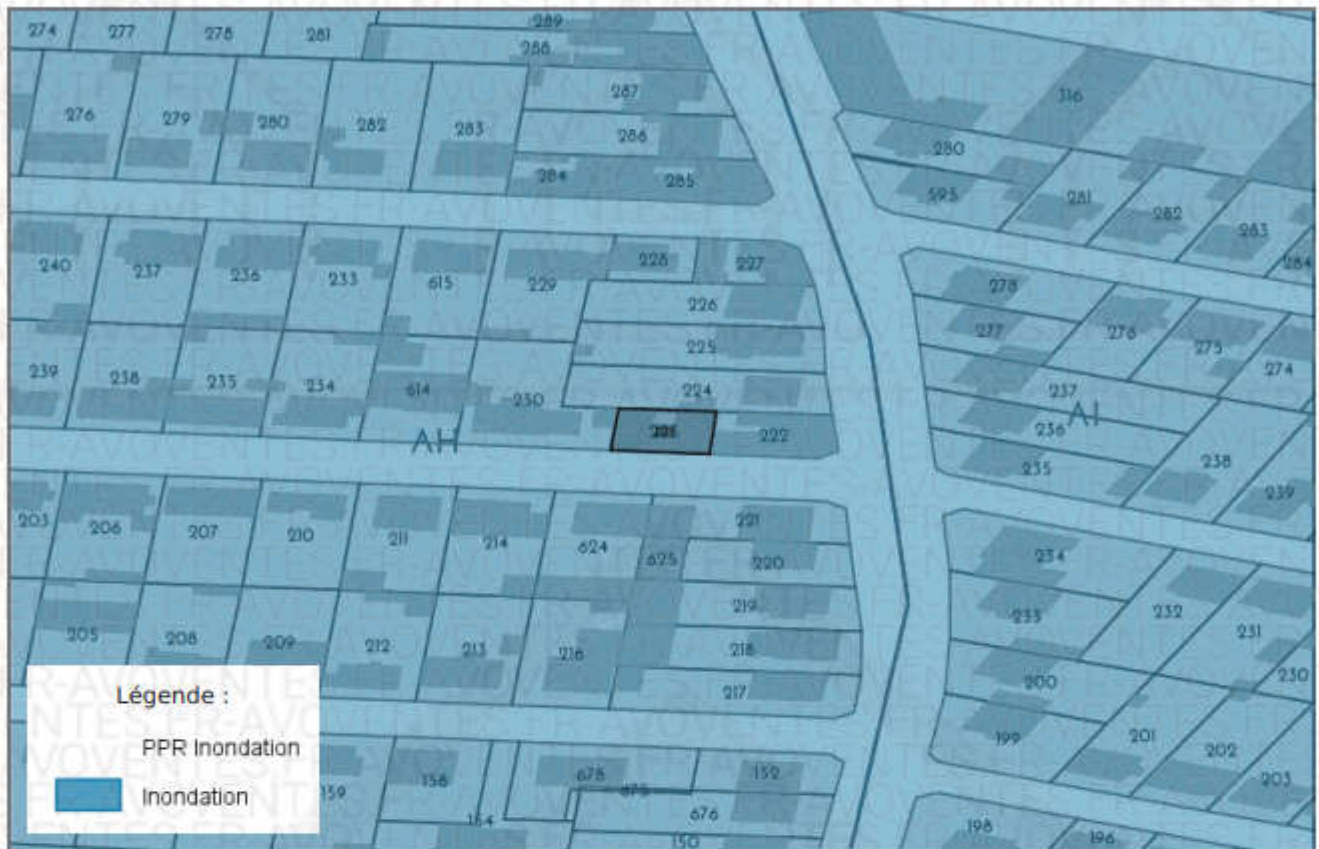
> L'immeuble est situé dans le périmètre d'un PEB:	Oui	X	Non	
Si oui, les nuisances sonores s'élèvent aux niveau:	zone D	zone C	zone B	zone A
	faible	modérée	forte	très forte

Information relative aux sinistres indemnisés par l'assurance suite à une catastrophe N/M/T*

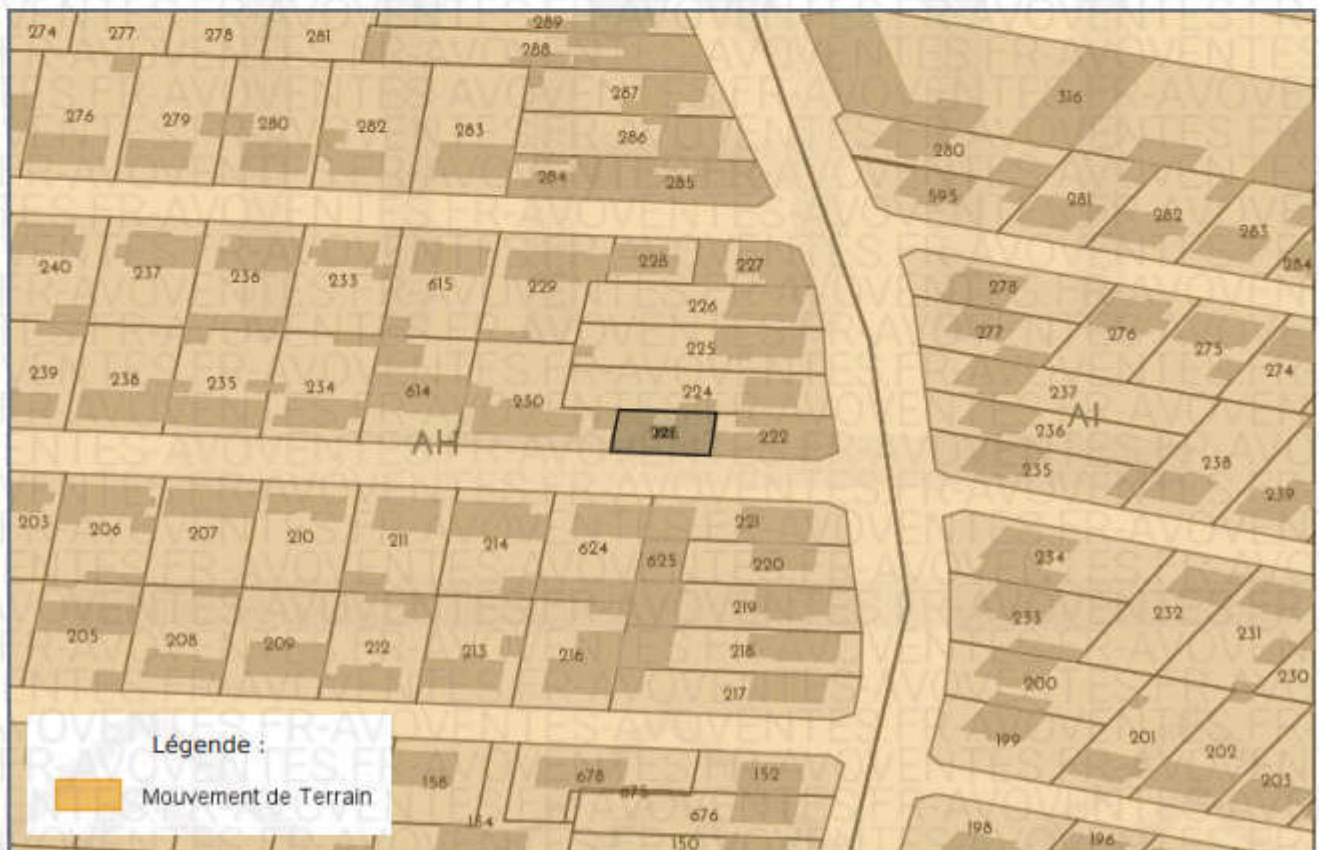
* catastrophe naturelle minière ou technologique

> L'information est mentionnée dans l'acte de vente	Oui		Non
	date / lieu	acquéreur / locataire	
	19/10/2022 / VILLENEUVE ST GEORGES		

CARTOGRAPHIE DES INONDATIONS



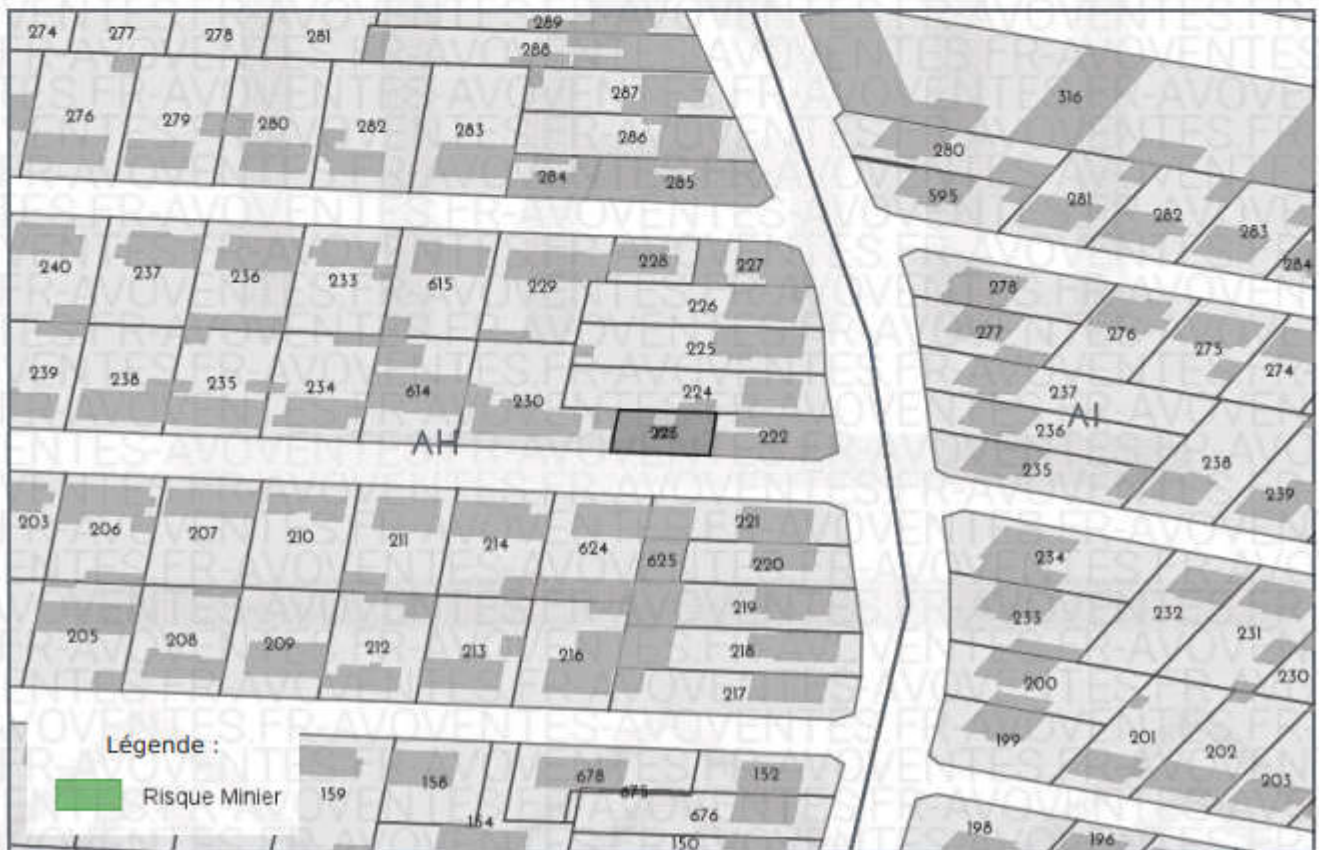
CARTOGRAPHIE DES MOUVEMENTS DE TERRAINS



CARTOGRAPHIE DES MOUVEMENTS DE TERRAINS (CARRIÈRE)



CARTOGRAPHIE DES MOUVEMENTS DE TERRAINS (MINES)



CARTOGRAPHIE DES MOUVEMENTS DE TERRAINS (ARGILES)



RADON



CARTOGRAPHIE DES ZONES SISMIQUES



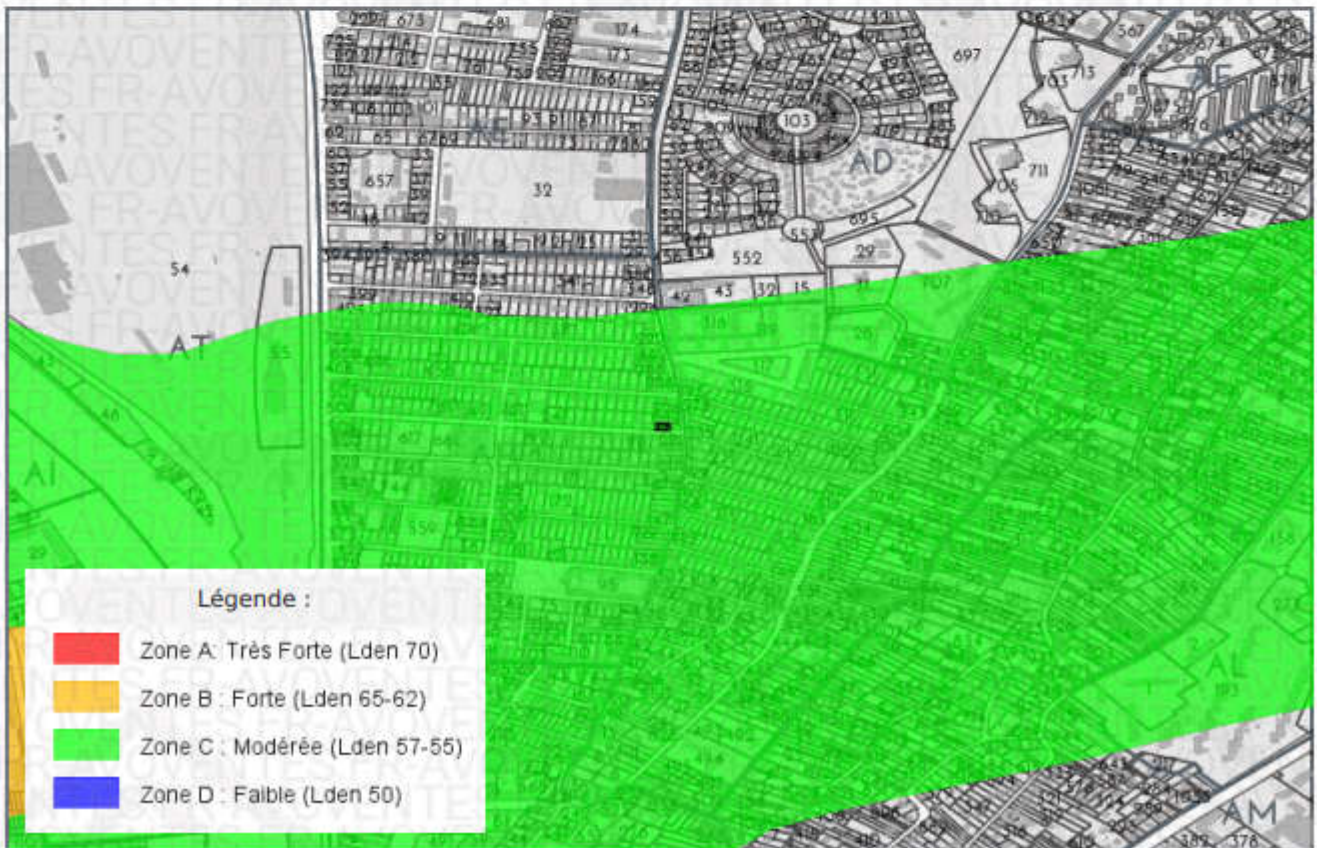
CARTOGRAPHIE DE POLLUTION DES SOLS (BASOL / BASIAS)



CARTOGRAPHIE DES INSTALLATION CLASSÉES POUR LA PROTECTION DE L'ENVIRONNEMENT (ICPE)



PLAN D'EXPOSITION AUX BRUITS (PEB)



LISTE DES SITES BASIAS (À MOINS DE 500 MÈTRES)
BASE DE DONNÉES DES SITES INDUSTRIELS ET ACTIVITÉS DE SERVICES

Code	Raison social, Activité, Adresse	Distance
IDF9400914		233 mètres
IDF9400913		244 mètres
IDF9402029		358 mètres
IDF9402637		400 mètres
IDF9400633		423 mètres
IDF9400997		442 mètres

LISTE DES SITES BASOL (À MOINS DE 500 MÈTRES)
BASE DE DONNÉES DE POLLUTION DES SOL

Code	Raison social, Activité, Adresse	Distance
94.0031		230 mètres
94.0061		434 mètres

LISTE DES SITES ICPE (À MOINS DE 500 MÈTRES)
INSTALLATIONS CLASSÉES POUR LA PROTECTION DE L'ENVIRONNEMENT

Code	Raison social, Activité, Adresse	Distance
74.5486		439 mètres



Préfecture : Val-de-Marne
Commune : VILLENEUVE ST GEORGES

Déclaration de sinistres indemnisés

en application du IV de l'article L 125-5 du Code l'environnement

Adresse de l'immeuble

59 Avenue du President Wilson
94190 VILLENEUVE ST GEORGES

Sinistres indemnisés dans le cadre d'une reconnaissance de l'état de catastrophe

Cochez les cases **OUI** ou **NON**

Arrêtés de reconnaissance de l'état de catastrophes au profit de la commune

si, à votre connaissance, l'immeuble a fait l'objet d'une indemnisation suite à des dommages consécutifs à chacun des événements

Catastrophe naturelle	Début	Fin	Arrêté	Jo du	Indemnisation	
Inondations et coulées de boue	11/06/2018	11/06/2018	23/07/2018	15/08/2018	<input type="checkbox"/> OUI	<input type="checkbox"/> NON
Inondations et coulées de boue	08/12/1982	31/12/1982	04/02/1983	06/02/1983	<input type="checkbox"/> OUI	<input type="checkbox"/> NON
Inondations et coulées de boue	09/04/1983	25/04/1983	21/06/1983	24/06/1983	<input type="checkbox"/> OUI	<input type="checkbox"/> NON
Inondations et coulées de boue	08/02/1984	13/02/1984	16/07/1984	10/08/1984	<input type="checkbox"/> OUI	<input type="checkbox"/> NON
Inondations et coulées de boue	23/07/1988	23/07/1988	19/10/1988	03/11/1988	<input type="checkbox"/> OUI	<input type="checkbox"/> NON
Mouvements de terrain consécutifs à la sécheresse	01/06/1989	30/09/1991	31/07/1992	18/08/1992	<input type="checkbox"/> OUI	<input type="checkbox"/> NON
Inondations et coulées de boue	09/06/1992	09/06/1992	24/12/1992	16/01/1993	<input type="checkbox"/> OUI	<input type="checkbox"/> NON
Inondations et coulées de boue	15/01/1995	31/01/1995	18/07/1995	03/08/1995	<input type="checkbox"/> OUI	<input type="checkbox"/> NON
Inondations et coulées de boue	02/07/1995	02/07/1995	26/12/1995	07/01/1996	<input type="checkbox"/> OUI	<input type="checkbox"/> NON
Mouvements de terrain différentiels consécutifs à la sécheresse et à la réhydratation des sols	01/10/1991	30/04/1997	17/12/1997	30/12/1997	<input type="checkbox"/> OUI	<input type="checkbox"/> NON
Mouvements de terrain différentiels consécutifs à la sécheresse et à la réhydratation des sols	01/05/1997	31/12/1998	22/06/1999	14/07/1999	<input type="checkbox"/> OUI	<input type="checkbox"/> NON
Inondations - coulées de boue et mouvements de terrain	25/12/1999	29/12/1999	29/12/1999	30/12/1999	<input type="checkbox"/> OUI	<input type="checkbox"/> NON
Inondations et coulées de boue	07/06/2001	07/07/2001	23/01/2002	09/02/2002	<input type="checkbox"/> OUI	<input type="checkbox"/> NON
Mouvements de terrain différentiels consécutifs à la sécheresse et à la réhydratation des sols	01/07/2003	30/09/2003	11/01/2005	01/02/2005	<input type="checkbox"/> OUI	<input type="checkbox"/> NON
Inondations et coulées de boue	28/05/2016	05/06/2016	08/06/2016	09/06/2016	<input type="checkbox"/> OUI	<input type="checkbox"/> NON
Inondations et coulées de boue	15/01/2018	05/02/2018	14/02/2018	15/02/2018	<input type="checkbox"/> OUI	<input type="checkbox"/> NON
Inondations et coulées de boue	19/06/2021	20/06/2021	30/06/2021	02/07/2021	<input type="checkbox"/> OUI	<input type="checkbox"/> NON

Etabli le :

Nom et visa du vendeur ou du bailleur

Visa de l'acquéreur ou du locataire

Cachet / Signature en cas de prestataire ou mandataire

Pour en savoir plus, chacun peut consulter en préfecture ou en mairie, le dossier départemental sur les risques majeurs, le document d'information communal sur les risques majeurs et, sur internet, le site portail dédié à la prévention des risques majeurs : www.georisques.gouv.fr



ATTESTATION SUR L'HONNEUR réalisée pour le dossier n° [REDACTED] /VILLENEUVE-SAINT-GEORGES/2022/3998 relatif à l'immeuble bâti visité situé au : 59, avenue du Président Wilson 94190 VILLENEUVE-SAINT-GEORGES.

Je soussigné, [REDACTED], technicien diagnostiqueur pour la société **Ariane Environnement** atteste sur l'honneur être en situation régulière au regard de l'article L.271-6 du Code de la Construction, à savoir :

- Disposer des compétences requises pour effectuer les états, constats et diagnostics composant le dossier, ainsi qu'en atteste mes certifications de compétences :

Prestations	Nom du diagnostiqueur	Entreprise de certification	N° Certification	Echéance certif
Amiante	[REDACTED]	DEKRA Certification	DTI2094	23/07/2029 (Date d'obtention : 24/07/2022)
DPE	[REDACTED]	DEKRA Certification	DTI2094	12/12/2022 (Date d'obtention : 13/12/2017)
Gaz	[REDACTED]	DEKRA Certification	DTI2094	12/11/2022 (Date d'obtention : 13/11/2017)
Electricité	[REDACTED]	DEKRA Certification	DTI2094	27/10/2023 (Date d'obtention : 28/10/2018)
Plomb	[REDACTED]	DEKRA Certification	DTI2094	13/11/2022 (Date d'obtention : 14/11/2017)
Termites	[REDACTED]	DEKRA Certification	DTI2094	12/12/2023 (Date d'obtention : 13/12/2017)

- Avoir souscrit à une assurance (AXA n° 10882805304 valable jusqu'au 01/01/2023) permettant de couvrir les conséquences d'un engagement de ma responsabilité en raison de mes interventions.
- N'avoir aucun lien de nature à porter atteinte à mon impartialité et à mon indépendance ni avec le propriétaire ou son mandataire, ni avec une entreprise pouvant réaliser des travaux sur les ouvrages, installations ou équipements pour lesquels il m'est demandé d'établir les états, constats et diagnostics composant le dossier.
- Disposer d'une organisation et des moyens (en matériel et en personnel) appropriés pour effectuer les états, constats et diagnostics composant le dossier.

Fait à **VILLEMOMBLE**, le **12/10/2022**

Signature de l'opérateur de diagnostics :

Ariane Environnement
SARL
16 avenue de Fredy 93250 Villemomble
ariane.environnement@hotmail.fr
RCS BOBIGNY : 452 900 202
CODE NAF 7120B

Article L271-6 du Code de la Construction et de l'habitation

« Les documents prévus aux 1° à 4° et au 6° de l'article L. 271-4 sont établis par une personne présentant des garanties de compétence et disposant d'une organisation et de moyens appropriés. Cette personne est tenue de souscrire une assurance permettant de couvrir les conséquences d'un engagement de sa responsabilité en raison de ses interventions. Elle ne doit avoir aucun lien de nature à porter atteinte à son impartialité et à son indépendance ni avec le propriétaire ou son mandataire qui fait appel à elle, ni avec une entreprise pouvant réaliser des travaux sur les ouvrages, installations ou équipements pour lesquels il lui est demandé d'établir l'un des documents mentionnés au premier alinéa. Un décret en Conseil d'Etat définit les conditions et modalités d'application du présent article. »

Article L271-3 du Code de la Construction et de l'habitation

« Lorsque le propriétaire charge une personne d'établir un dossier de diagnostic technique, celle-ci lui remet un document par lequel elle atteste sur l'honneur qu'elle est en situation régulière au regard des articles L.271-6 et qu'elle dispose des moyens en matériel et en personnel nécessaires à l'établissement des états, constats et diagnostics composant le dossier. »

93390 CLICHY SOUS BOIS

☎ **0143021395**

☎ **01 43 01 84 46**



Site ORIAS www.orias.fr

SARL , CPEE
16 AV DE FREDY
93250 VILLEMOMBLE

Votre contrat

Responsabilité Civile Prestataire

Souscrit le **01/10/2021**

Vos références

Contrat

10882805304

Client

3962959404

Date du courrier

20 janvier 2022

Votre attestation Responsabilité Civile Prestataire

AXA France IARD atteste que :

CPEE

Est titulaire du contrat d'assurance n° **10882805304** ayant pris effet le **01/10/2021**.

Ce contrat garantit les conséquences pécuniaires de la Responsabilité civile pouvant lui incomber du fait de l'exercice des activités suivantes :

DIAGNOSTICS TECHNIQUES IMMOBILIERS :

- Assainissement autonome - collectif
- Contrôle périodique amiante
- Diagnostic Accessibilité
- Diagnostic Technique Global (article L.731-1 du code de la construction et de l'habitation)
- Diagnostic amiante avant travaux/ démolition
- Diagnostic amiante avant vente
- Diagnostic de performance énergétique
- DRIP- Diagnostic de risque d'intoxication au plomb
- Diagnostic gaz

Vos références

Contrat

10882805304

Client

3962959404

- Diagnostic légionellose
- Loi boutin
- Diagnostic monoxyde de carbone
- Diagnostic radon
- Diagnostic sécurité piscine
- Diagnostc sécurité piscine
- Diagnostic technique SRU
- Diagnostic termites
- Dossier technique amiante
- Etat de l'installation intérieure de l'électricité
- Etat des lieux
- Etat des risque et pollutions
- Etat parasitaire
- Evaluation valeur vénale et locative
- Exposition au plomb (CREP)
- Loi Carrez
- Millièmes
- Prêt conventionné : normes d'habitabilité
- Recherche de métaux lourds
- Recherche de plomb avant travaux/ Démolition
- Risques naturels et technologiques
- Diagnostic acoustique

Vos références

Contrat

10882805304

Client

3962959404

- Diagnostic de la qualité de l'air intérieur dans les locaux
- Diagnostic humidité
- Vérification des équipements et installations incendie
- Infiltrométrie
- Thermographie infrarouge
- Attestation de prise en compte de la réglementation thermique
- Vérification de la conformité du logement aux normes de décence

La garantie s'exerce à concurrence des montants de garanties figurant dans le tableau ci-après.

La présente attestation est valable du **20/01/2022** au **01/01/2023** et ne peut engager l'assureur au-delà des limites et conditions du contrat auquel elle se réfère.



Vos références

Contrat

10882805304

Client

3962959404**Nature des garanties**

Nature des garanties	Limites de garanties en €
Tous dommages corporels, matériels et immatériels consécutifs confondus (autres que ceux visés au paragraphe "autres garanties" ci-après)	9 000 000 € par année d'assurance
Dont :	9 000 000 € par année d'assurance
Dommages corporels	
Dommages matériels et immatériels consécutifs confondus	1 200 000 € par année d'assurance

Autres garanties

Nature des garanties	Limites de garanties en €
Atteinte accidentelle à l'environnement (tous dommages confondus)(article 3.1 des conditions générales)	750 000 € par année d'assurance
Responsabilité civile professionnelle (tous dommages confondus)	500 000 € par année d'assurance dont 300 000 € par sinistre
Dommages immatériels non consécutifs autres que ceux visés par l'obligation d'assurance (article 3.2 des conditions générales)	150 000 € par année d'assurance
Dommages aux biens confiés (selon extension aux conditions particulières)	150 000 € par sinistre
Reconstitution de documents/ médias confiés (selon extension aux conditions particulières)	30 000 € par sinistre

C.G. : Conditions Générales du contrat.

CERTIFICAT

DECOMPETENCES

Diagnosticueur immobilier certifié

DEKRA Certification certifie que Monsieur

est titulaire du certificat de compétences N°DTI2094 pour :

Constat de risque d'exposition au plomb du 14/11/2017 au 13/11/2022

Arrêté du 21 novembre 2006 définissant les critères de certification des compétences des personnes physiques opérateurs des constats de risque d'exposition au plomb ou agréés pour réaliser des diagnostics plomb dans les immeubles d'habitation et les critères d'accréditation des organismes de certification modifié par l'arrêté du 7 décembre 2011

Diagnostic amiante sans mention du 24/07/2022 au 23/07/2029

Arrêté du 24 décembre 2021 définissant les critères de certification des opérateurs de diagnostic technique et des organismes de formation et d'accréditation des organismes de certification

Diagnostic amiante avec mention du 24/07/2022 au 23/07/2029

Arrêté du 24 décembre 2021 définissant les critères de certification des opérateurs de diagnostic technique et des organismes de formation et d'accréditation des organismes de certification

Etat relatif à la présence de termites (France Métropolitaine) du 13/12/2017 au 12/12/2022

Arrêté du 30 octobre 2006 définissant les critères de certification des compétences des personnes physiques réalisant l'état relatif à la présence de termites dans le bâtiment et les critères d'accréditation des organismes de certification modifié par les arrêtés des 14 décembre 2009 et du 7 décembre 2011

Diagnostic de performance énergétique du 13/12/2017 au 12/12/2022

Arrêté du 16 octobre 2006 définissant les critères de certification des compétences des personnes physiques réalisant le diagnostic de performance énergétique ou l'attestation de prise en compte de la réglementation thermique et les critères d'accréditation des organismes de certification modifié par les arrêtés des 08 décembre 2009 et du 13 décembre 2011

Diagnostic de performance énergétique tous types de bâtiments du 13/12/2017 au 12/12/2022

Arrêté du 16 octobre 2006 définissant les critères de certification des compétences des personnes physiques réalisant le diagnostic de performance énergétique ou l'attestation de prise en compte de la réglementation thermique et les critères d'accréditation des organismes de certification modifié par les arrêtés des 08 décembre 2009 et du 13 décembre 2011

Etat de l'installation intérieure de gaz du 13/11/2017 au 12/11/2022

Arrêté du 6 avril 2007 définissant les critères de certification des compétences des personnes physiques réalisant l'état de l'installation intérieure de gaz et les critères d'accréditation des organismes de certification modifié par les arrêtés des 15 décembre 2009 et 15 décembre 2011

Etat de l'installation intérieure d'électricité du 28/10/2018 au 27/10/2023

Arrêté du 8 juillet 2008 définissant les critères de certification des compétences des personnes physiques réalisant l'état de l'installation intérieure d'électricité et les critères d'accréditation des organismes de certification modifié par les arrêtés des 10 décembre 2009 et 2 décembre 2011

Ces compétences répondent aux exigences de compétences définies en vertu du code de la construction et de l'habitation (art. L.271-4 et suivants, R.271-1 et suivants ainsi que leurs arrêtés d'application) pour les diagnostics réglementaires. La preuve de conformité a été apportée par l'évaluation de certification. Ce certificat est valable à condition que les résultats des divers audits de surveillance soient pleinement satisfaisants.



Accréditation n° 4-0081
Portée disponible
sur www.cofrac.fr

Le non-respect des clauses contractuelles peut rendre ce certificat invalide